



**ТЕХНИЧЕСКИЕ СРЕДСТВА,  
ПРОИЗВОДСТВЕННЫЕ ПОМЕЩЕНИЯ  
И ИНФРАСТРУКТУРА**

**САХАЛИНСКАЯ ОБЛАСТЬ**

**Том VI**

ОФИЦИАЛЬНОЕ ИЗДАНИЕ



**ФЕДЕРАЛЬНАЯ СЛУЖБА ГОСУДАРСТВЕННОЙ СТАТИСТИКИ**

**ТЕРРИТОРИАЛЬНЫЙ ОРГАН ФЕДЕРАЛЬНОЙ СЛУЖБЫ ГОСУДАРСТВЕННОЙ СТАТИСТИКИ  
ПО САХАЛИНСКОЙ ОБЛАСТИ (САХАЛИНСТАТ)**

**ИТОГИ ВСЕРОССИЙСКОЙ  
СЕЛЬСКОХОЗЯЙСТВЕННОЙ ПЕРЕПИСИ  
2016 ГОДА**

*Том 6*

***ТЕХНИЧЕСКИЕ СРЕДСТВА,  
ПРОИЗВОДСТВЕННЫЕ ПОМЕЩЕНИЯ  
И ИНФРАСТРУКТУРА***

***САХАЛИНСКАЯ ОБЛАСТЬ***

**Официальное издание**

**г. Южно-Сахалинск  
2018 г.**

Редакционная коллегия по выпуску предварительных итогов Всероссийской сельскохозяйственной переписи 2016 года:

**И. Г. Лемзекова** - председатель редакционной коллегии

А. В. Миняйло, В. В. Римша, Л.Д. Мун , И. Я. Басенко

**Итоги Всероссийской сельскохозяйственной переписи 2016 года по Сахалинской области:**  
/Статистический сборник/ Территориальный орган Федеральной службы государственной статистики по Сахалинской области. "Сахалинстат", 2018.

Т. 6: Технические средства, производственные помещения и инфраструктура. – 159 с.: с диагр.

В томе 6 представлены итоги Всероссийской сельскохозяйственной переписи 2016 года о наличии технических средств, производственных помещений и обеспеченности объектами инфраструктуры в Сахалинской области.

В сборнике приведены данные о наличии сельскохозяйственной техники, машин и оборудования по видам и категориям хозяйств; производственных построек, теплиц и парников; группировки объектов переписи по обеспеченности тракторами, комбайнами; производственной инфраструктуре, применении инновационных технологий, условиях ведения хозяйственной деятельности; размещены диаграммы по Сахалинской области.

Данные представлены в абсолютных и относительных показателях.

При использовании информации ссылка на данное издание обязательна. Перепечатке и размножению не подлежит. Порядок использования материалов данного издания регламентируется Гражданским кодексом Российской Федерации (часть четвертая)

**Итоги сформированы с учетом соблюдения конфиденциальности данных при их опубликовании.**

## Содержание

Предисловие .....	9
-------------------	---

### **НАЛИЧИЕ ТЕХНИЧЕСКИХ СРЕДСТВ**

#### **НАЛИЧИЕ ТРАКТОРОВ И КОМБАЙНОВ В СЕЛЬСКОХОЗЯЙСТВЕННЫХ ОРГАНИЗАЦИЯХ, КРЕСТЬЯНСКИХ (ФЕРМЕРСКИХ) ХОЗЯЙСТВАХ И У ИНДИВИДУАЛЬНЫХ ПРЕДПРИНИМАТЕЛЕЙ**

1. Наличие тракторов в сельскохозяйственных организациях .....	12
2. Наличие тракторов в сельскохозяйственных организациях, не относящихся к субъектам малого предпринимательства .....	13
3. Наличие тракторов в малых сельскохозяйственных предприятиях (без микропредприятий) .....	14
4. Наличие тракторов в сельскохозяйственных микропредприятиях .....	15
5. Наличие тракторов в крестьянских (фермерских) хозяйствах и у индивидуальных предпринимателей .....	16
6. Наличие комбайнов в сельскохозяйственных организациях .....	17
7. Наличие комбайнов в сельскохозяйственных организациях, не относящихся к субъектам малого предпринимательства .....	18
8. Наличие комбайнов в малых сельскохозяйственных предприятиях (без микропредприятий) .....	19
9. Наличие комбайнов в сельскохозяйственных микропредприятиях .....	20
10. Наличие комбайнов в крестьянских (фермерских) хозяйствах и у индивидуальных предпринимателей .....	21

#### **НАЛИЧИЕ СЕЛЬСКОХОЗЯЙСТВЕННОЙ ТЕХНИКИ, МАШИН И ОБОРУДОВАНИЯ В СЕЛЬСКОХОЗЯЙСТВЕННЫХ ОРГАНИЗАЦИЯХ, КРЕСТЬЯНСКИХ (ФЕРМЕРСКИХ) ХОЗЯЙСТВАХ И У ИНДИВИДУАЛЬНЫХ ПРЕДПРИНИМАТЕЛЕЙ, ЛИЧНЫХ ПОДСОБНЫХ И ДРУГИХ ИНДИВИДУАЛЬНЫХ ХОЗЯЙСТВ ГРАЖДАН**

11. Наличие сельскохозяйственной техники, машин и оборудования в сельскохозяйственных организациях .....	22
11-А. Наличие сельскохозяйственной техники, машин и оборудования в сельскохозяйственных организациях .....	23
12. Наличие сельскохозяйственной техники, машин и оборудования в сельскохозяйственных организациях, не относящихся к субъектам малого предпринимательства .....	24
12-А. Наличие сельскохозяйственной техники, машин и оборудования в сельскохозяйственных организациях, не относящихся к субъектам малого предпринимательства .....	25
13. Наличие сельскохозяйственной техники, машин и оборудования в малых сельскохозяйственных предприятиях (без микропредприятий) .....	26
13-А. Наличие сельскохозяйственной техники, машин и оборудования в малых сельскохозяйственных предприятиях (без микропредприятий) .....	27
14. Наличие сельскохозяйственной техники, машин и оборудования в сельскохозяйственных микропредприятиях .....	28
14-А. Наличие сельскохозяйственной техники, машин и оборудования в сельскохозяйственных микропредприятиях .....	29

15. Наличие сельскохозяйственной техники, машин и оборудования в крестьянский (фермерских) хозяйствах и у индивидуальных предпринимателей .....	30
15-А. Наличие сельскохозяйственной техники, машин и оборудования в крестьянский (фермерских) хозяйствах и у индивидуальных предпринимателей .....	31
16. Наличие сельскохозяйственной техники, машин и оборудования в личных подсобных и других индивидуальных хозяйствах граждан.....	32

## **ГРУППИРОВКИ ОБЪЕКТОВ ПЕРЕПИСИ ПО НАЛИЧИЮ ТРАКТОРОВ И ЗЕРНОУБОРОЧНЫХ КОМБАЙНОВ**

17. Группировка сельскохозяйственных организаций по обеспеченности тракторами.....	34
18. Группировка сельскохозяйственных организаций по обеспеченности зерноуборочными комбайнами .....	38
19. Группировка крестьянский (фермерских) хозяйствах и индивидуальных предпринимателей по обеспеченности тракторами.....	42
20. Группировка крестьянский (фермерских) хозяйствах и индивидуальных предпринимателей по обеспеченности зерноуборочными комбайнами .....	48

## **НАЛИЧИЕ ПРОИЗВОДСТВЕННЫХ ПОСТРОЕК**

21. Число сельскохозяйственных организаций, имевших производственные постройки .....	55
22. Число сельскохозяйственных организаций, не относящихся к субъектам малого предпринимательства, имевших производственные постройки.....	56
23. Число малых сельскохозяйственных предприятий (без микропредприятий), имевших производственные постройки .....	57
24. Число крестьянский (фермерских) хозяйствах и индивидуальных предпринимателей, имевших производственные постройки.....	58
25. Число крестьянский (фермерских) хозяйствах, имевших производственные постройки.....	59
26. Число индивидуальных предпринимателей, имевших производственные постройки.....	60
27. Мощности единовременного хранения производственных построек в сельскохозяйственных организаций, не относящихся к субъектам малого предпринимательства .....	61
28. Мощности единовременного хранения производственных построек в малых сельскохозяйственных предприятиях (без микропредприятий).....	62
29. Мощности единовременного хранения производственных построек в крестьянских (фермерских) хозяйствах и у индивидуальных предпринимателей .....	63
30. Мощности единовременного хранения производственных построек в крестьянских (фермерских) хозяйствах .....	64
31. Мощности единовременного хранения производственных построек у индивидуальных предпринимателей .....	65
32. Число сельскохозяйственных организаций, имевших теплицы и парники .....	66
33. Число сельскохозяйственных организаций, не относящихся к субъектам малого предпринимательства, имевших теплицы и парники .....	67
34. Число сельскохозяйственных микропредприятий, имевших теплицы и парники .....	68

35. Число подсобных сельскохозяйственных предприятий несельскохозяйственных организаций, имевших теплицы и парники .....	69
36. Число крестьянских (фермерских) хозяйствах и индивидуальных предпринимателей, имевших теплицы и парники .....	70
37. Число крестьянских (фермерских) хозяйствах, имевших теплицы и парники .....	71
38. Число индивидуальных предпринимателей, имевших теплицы и парники .....	72
39. Площадь теплиц и парников в сельскохозяйственных организациях .....	73
40. Площадь теплиц и парников в сельскохозяйственных организациях, не относящихся к субъектам малого предпринимательства .....	74
41. Площадь теплиц и парников в сельскохозяйственных микропредприятиях .....	75
42. Площадь теплиц и парников в подсобных сельскохозяйственных предприятиях несельскохозяйственных организаций .....	76
43. Площадь теплиц и парников в крестьянских (фермерских) хозяйствах и у индивидуальных предпринимателей .....	77
44. Площадь теплиц и парников в крестьянских (фермерских) хозяйствах .....	78
45. Площадь теплиц и парников и у индивидуальных предпринимателей .....	79
46. Общая площадь теплиц и парников в хозяйствах населения .....	80

### **ОБЕСПЕЧЕННОСТЬ ОБЪЕКТАМИ ИНФРАСТРУКТУРЫ И ПРИМЕНЕНИЕ ИННОВАЦИОННЫХ ТЕХНОЛОГИЙ**

47. Обеспеченность сельскохозяйственных организаций объектами инфраструктуры .....	82
47-А. Обеспеченность сельскохозяйственных организаций объектами инфраструктуры .....	83
47-Б. Обеспеченность сельскохозяйственных организаций объектами инфраструктуры .....	84
48. Обеспеченность сельскохозяйственных организаций, не относящихся к субъектам малого предпринимательства, объектами инфраструктуры .....	85
48-А. Обеспеченность сельскохозяйственных организаций, не относящихся к субъектам малого предпринимательства, объектами инфраструктуры .....	86
48-Б. Обеспеченность сельскохозяйственных организаций, не относящихся к субъектам малого предпринимательства, объектами инфраструктуры .....	87
49. Обеспеченность малых сельскохозяйственных предприятий (без микропредприятий), объектами инфраструктуры .....	88
49-А. Обеспеченность малых сельскохозяйственных предприятий (без микропредприятий), объектами инфраструктуры .....	89
49-Б. Обеспеченность малых сельскохозяйственных предприятий (без микропредприятий), объектами инфраструктуры .....	90
50. Обеспеченность сельскохозяйственных микропредприятий объектами инфраструктуры .....	91
50-А. Обеспеченность сельскохозяйственных микропредприятий объектами инфраструктуры .....	92
50-Б. Обеспеченность сельскохозяйственных микропредприятий объектами инфраструктуры .....	93
51. Обеспеченность крестьянских (фермерских) хозяйствах и индивидуальных предпринимателей объектами инфраструктуры .....	94
51-А. Обеспеченность крестьянских (фермерских) хозяйствах и индивидуальных предпринимателей объектами инфраструктуры .....	95

51-Б. Обеспеченность крестьянских (фермерских) хозяйствах и индивидуальных предпринимателей объектами инфраструктуры .....	96
52. Обеспеченность личных подсобных и других индивидуальных хозяйств граждан объектами инфраструктуры .....	97
52-А. Обеспеченность личных подсобных и других индивидуальных хозяйств граждан объектами инфраструктуры .....	98
52-Б. Обеспеченность личных подсобных и других индивидуальных хозяйств граждан объектами инфраструктуры.....	99
53. Обеспеченность личных подсобных хозяйств граждан объектами инфраструктуры .....	100
53-А. Обеспеченность личных подсобных хозяйств граждан объектами инфраструктуры .....	101
53-Б. Обеспеченность личных подсобных хозяйств граждан объектами инфраструктуры .....	102
54. Обеспеченность некоммерческих объединений граждан объектами инфраструктуры .....	103
54-А. Обеспеченность некоммерческих объединений граждан объектами инфраструктуры .....	104
54-Б. Обеспеченность некоммерческих объединений граждан объектами инфраструктуры.....	105
55. Число сельскохозяйственных организаций, применявших инновационные технологии .....	106
55-А. Число сельскохозяйственных организаций, применявших инновационные технологии .....	107
56. Число сельскохозяйственных организаций, не относящихся к субъектам малого предпринимательства, применявших инновационные технологии.....	108
56-А. Число сельскохозяйственных организаций, не относящихся к субъектам малого предпринимательства, применявших инновационные технологии.....	109
57. Число малых сельскохозяйственных предприятий (без микропредприятий), применявших инновационные технологии .....	110
57-А. Число малых сельскохозяйственных предприятий (без микропредприятий), применявших инновационные технологии .....	111
58. Число сельскохозяйственных микропредприятий, применявших инновационные технологии .....	112
58-А. Число сельскохозяйственных микропредприятий, применявших инновационные технологии .....	113
59. Число крестьянских (фермерских) хозяйств и индивидуальных предпринимателей, применявших инновационные технологии.....	114
59-А. Число крестьянских (фермерских) хозяйств и индивидуальных предпринимателей, применявших инновационные технологии.....	115
60. Число крестьянских (фермерских) хозяйств, применявших инновационные технологии .....	116
60-А. Число крестьянских (фермерских) хозяйств, применявших инновационные технологии .....	117
61. Число индивидуальных предпринимателей, применявших инновационные технологии .....	118
61-А. Число индивидуальных предпринимателей, применявших инновационные технологии .....	119
62. Число сельскохозяйственных организаций, имевших перерабатывающие мощности .....	120
63. Число сельскохозяйственных организаций, не относящихся к субъектам малого предпринимательства, имевших перерабатывающие мощности .....	121
64. Число малых сельскохозяйственных предприятий (без микропредприятий), имевших перерабатывающие мощности .....	122
65. Число крестьянских (фермерских) хозяйств и индивидуальных предпринимателей, имевших перерабатывающие мощности .....	123

## УСЛОВИЯ ВЕДЕНИЯ ХОЗЯЙСТВЕННОЙ ДЕЯТЕЛЬНОСТИ

66. Число сельскохозяйственных организаций, крестьянских (фермерских) хозяйств и индивидуальных предпринимателей, получавших кредитные средства в 2015 году .....	125
66-А. Число сельскохозяйственных организаций, крестьянских (фермерских) хозяйств и индивидуальных предпринимателей, получавших кредитные средства в 2015 году .....	126
67. Распределение сельскохозяйственных организаций, не относящихся к субъектам малого предпринимательства, по целям получения кредитных средств в 2015 году .....	127
67-А. Распределение сельскохозяйственных организаций, не относящихся к субъектам малого предпринимательства, по целям получения кредитных средств в 2015 году .....	128
68. Распределение малых сельскохозяйственных предприятий (без микропредприятий), по целям получения кредитных средств в 2015 году .....	129
68-А. Распределение малых сельскохозяйственных предприятий (без микропредприятий), по целям получения кредитных средств в 2015 году .....	130
69. Распределение крестьянских (фермерских) хозяйств и индивидуальных предпринимателей по целям получения кредитных средств в 2015 году .....	131
69-А. Распределение крестьянских (фермерских) хозяйств и индивидуальных предпринимателей по целям получения кредитных средств в 2015 году .....	132
70. Распределение крестьянских (фермерских) хозяйств по целям получения кредитных средств в 2015 году .....	133
70-А. Распределение крестьянских (фермерских) хозяйств по целям получения кредитных средств в 2015 году .....	134
71. Распределение индивидуальных предпринимателей по целям получения кредитных средств в 2015 году .....	135
71-А. Распределение индивидуальных предпринимателей по целям получения кредитных средств в 2015 году .....	136
72. Число сельскохозяйственных организаций, получавших субсидии (дотации) в 2015 году .....	137
73. Число крестьянских (фермерских) хозяйств и индивидуальных предпринимателей, получавших субсидии (дотации) в 2015 году .....	138
74. Число сельскохозяйственных организаций, являвшихся членами сельскохозяйственных потребительских кооперативов .....	139
75. Число крестьянских (фермерских) хозяйств и индивидуальных предпринимателей являвшихся членами сельскохозяйственных потребительских кооперативов .....	140
75-А. Число крестьянских (фермерских) хозяйств и индивидуальных предпринимателей являвшихся членами сельскохозяйственных потребительских кооперативов .....	141
76. Число личных подсобных и других индивидуальных хозяйств граждан, пользовавшихся услугами сельскохозяйственных организаций для ведения сельскохозяйственной деятельности в 2015-2016 годах, по видам услуг .....	142
76-А. Число личных подсобных и других индивидуальных хозяйств граждан, пользовавшихся услугами организаций (хозяйств) и физических лиц для ведения сельскохозяйственной деятельности в 2015-2016 годах .....	143
77. Число личных подсобных и других индивидуальных хозяйств граждан, пользовавшихся услугами крестьянских (фермерских) хозяйств для ведения сельскохозяйственной деятельности в 2015-2016 годах, по видам услуг .....	144
78. Число личных подсобных и других индивидуальных хозяйств граждан, пользовавшихся услугами машинно-технических станций для ведения сельскохозяйственной деятельности в 2015-2016 годах, по видам услуг .....	145



79. Число личных подсобных и других индивидуальных хозяйств граждан, пользовавшихся услугами несельскохозяйственных организаций - юридических лиц для ведения сельскохозяйственной деятельности в 2015-2016 годах, по видам услуг .....	146
80. Число личных подсобных и других индивидуальных хозяйств граждан, пользовавшихся услугами потребительских кооперативов для ведения сельскохозяйственной деятельности в 2015-2016 годах, по видам услуг .....	147
81. Число личных подсобных и других индивидуальных хозяйств граждан, пользовавшихся услугами кооперативных хозяйств (коопхозов) для ведения сельскохозяйственной деятельности в 2015-2016 годах, по видам услуг .....	148
82. Число личных подсобных и других индивидуальных хозяйств граждан, пользовавшихся услугами индивидуальных предпринимателей для ведения сельскохозяйственной деятельности в 2015-2016 годах, по видам услуг .....	149
83. Число личных подсобных и других индивидуальных хозяйств граждан, пользовавшихся услугами родственников, соседей для ведения сельскохозяйственной деятельности в 2015-2016 годах, по видам услуг .....	150
Методологические пояснения .....	151
Диаграммы.....	156

## ПРЕДИСЛОВИЕ

В томе 6 представлены итоги Всероссийской сельскохозяйственной переписи 2016 года о наличии технических средств, производственных помещений и обеспеченности объектами инфраструктуры по Сахалинской области и муниципальным образованиям Сахалинской области.

В сборнике содержатся данные о наличии сельскохозяйственной техники, машин и оборудования в сельскохозяйственных организациях, крестьянских (фермерских) хозяйствах и у индивидуальных предпринимателей, личных подсобных и других индивидуальных хозяйств граждан.

Приведены группировки сельскохозяйственных организаций, крестьянских (фермерских) хозяйств и индивидуальных предпринимателей по обеспеченности тракторами и зерноуборочными комбайнами.

Представлены сведения о наличии производственных построек (теплицы и парники, склады и сооружения для хранения картофеля и овощей, кормов, удобрений и т.д.), в том числе оборудованных системами автоматизированного контроля технологических процессов, в сельскохозяйственных организациях, крестьянских (фермерских) хозяйствах и индивидуальных предпринимателей.

Приведены данные об обеспеченности сельскохозяйственных организаций, крестьянских (фермерских) хозяйств и индивидуальных предпринимателей, личных подсобных хозяйств и некоммерческих объединений граждан объектами инфраструктуры; о применении организациями (хозяйствами) инновационных технологий.

В отдельном разделе размещена информация, характеризующая условия ведения хозяйственной деятельности: число сельскохозяйственных организаций, крестьянских (фермерских) хозяйств и индивидуальных предпринимателей, получивших кредитные средства, субсидии (дотации); число личных подсобных и других индивидуальных хозяйств граждан, пользовавшихся услугами организаций (хозяйств) и физических лиц для ведения сельскохозяйственной деятельности.

В издании представлены методологические пояснения к показателям, диаграммы по основным показателям, характеризующим обеспеченность организаций (хозяйств) техническими средствами и объектами инфраструктуры.

## СПИСОК СОКРАЩЕНИЙ

тыс.	- тысяча
кВт	- киловатт
л.с.	- лошадиная сила

га	- гектар
г.	- год
т	- тонна
шт.	- штука
куб. м	- кубический метр

В сборнике приняты условные обозначения:

- - явление отсутствует
- 0,0 - значение показателя меньше 0,1
- 0,00 - значение показателя меньше 0,01
- ... - данные не публикуются в целях обеспечения конфиденциальности первичных статистических данных, полученных от респондентов, в соответствии с Федеральным законом от 29.11.2007 г. № 282-ФЗ "Об официальном статистическом учете и системе государственной статистики в Российской Федерации" (п.5,ст.4;ч.1,ст.9).

В отдельных случаях незначительные расхождения между итогом и суммой данных объясняются их округлением.



## НАЛИЧИЕ ТЕХНИЧЕСКИХ СРЕДСТВ

## НАЛИЧИЕ ТЕХНИЧЕСКИХ СРЕДСТВ

НАЛИЧИЕ ТРАКТОРОВ И КОМБАЙНОВ В СЕЛЬСКОХОЗЯЙСТВЕННЫХ ОРГАНИЗАЦИЯХ,  
КРЕСТЬЯНСКИХ (ФЕРМЕРСКИХ) ХОЗЯЙСТВАХ И У ИНДИВИДУАЛЬНЫХ ПРЕДПРИНИМАТЕЛЕЙ

## 1. НАЛИЧИЕ ТРАКТОРОВ В СЕЛЬСКОХОЗЯЙСТВЕННЫХ ОРГАНИЗАЦИЯХ

(на 1 июля 2016 года; штук)

	Собственные и арендованные								в том числе арендованные						
	Тракторы - всего	в том числе с мощностью двигателя				из всех тракторов в возрасте			Тракторы - всего	с мощностью двигателя			из всех тракторов в возрасте		
		до 37,0 кВт (до 50,3 л.с.)	37,0- 75,0 кВт (50,3-102,0 л.с.)	75,1 -150,0 кВт (102,1 -204 л.с.)	свыше 150,0 кВт (свыше 204,0 л.с.)	до 4 лет	4-8 лет	9 лет и более		37,0- 75,0 кВт (50,3-102,0 л.с.)	75,1 -150,0 кВт (102,1 -204 л.с.)	свыше 150,0 кВт (свыше 204,0 л.с.)	до 4 лет	4-8 лет	9 лет и более
<b>Сахалинская область</b>	<b>321</b>	<b>9</b>	<b>171</b>	<b>104</b>	<b>37</b>	<b>110</b>	<b>65</b>	<b>146</b>	<b>20</b>	<b>14</b>	<b>5</b>	<b>1</b>	<b>4</b>	<b>11</b>	<b>5</b>
Муниципальные районы Сахалинской области	1	-	1	-	-	-	-	1	-	-	-	-	-	-	-
Углегорский муниципальный район	1	-	1	-	-	-	-	1	-	-	-	-	-	-	-
Городские округа Сахалинской области	320	9	170	104	37	110	65	145	20	14	5	1	4	11	5
город Южно-Сахалинск	92	2	50	36	4	27	20	45	-	-	-	-	-	-	-
Александровск- Сахалинский район	-	-	-	-	-	-	-	-	-	-	-	-	-	-	-
Анивский	66	1	30	16	19	39	9	18	2	2	-	-	2	-	-
Долинский	35	-	23	10	2	5	7	23	4	3	-	1	-	4	-
Корсаковский	43	1	20	10	12	28	11	4	-	-	-	-	-	-	-
Курильский	-	-	-	-	-	-	-	-	-	-	-	-	-	-	-
Макаровский	4	-	4	-	-	2	-	2	1	1	-	-	1	-	-
Невельский	-	-	-	-	-	-	-	-	-	-	-	-	-	-	-
Ногликский	-	-	-	-	-	-	-	-	-	-	-	-	-	-	-
Охинский	4	-	3	1	-	-	-	4	-	-	-	-	-	-	-
Поронайский	-	-	-	-	-	-	-	-	-	-	-	-	-	-	-
Северо-Курильский	-	-	-	-	-	-	-	-	-	-	-	-	-	-	-
Смирныховский	11	-	11	-	-	5	3	3	4	4	-	-	-	1	3
Томаринский	35	2	10	23	-	3	6	26	-	-	-	-	-	-	-
Тымовский	29	3	19	7	-	1	9	19	8	4	4	-	1	6	1
Холмский	1	-	-	1	-	-	-	1	1	-	1	-	-	-	1
Южно-Курильский	-	-	-	-	-	-	-	-	-	-	-	-	-	-	-

**2. НАЛИЧИЕ ТРАКТОРОВ В СЕЛЬСКОХОЗЯЙСТВЕННЫХ ОРГАНИЗАЦИЯХ,  
НЕ ОТНОСЯЩИХСЯ К СУБЪЕКТАМ МАЛОГО ПРЕДПРИНИМАТЕЛЬСТВА**

(на 1 июля 2016 года; штук)

	Собственные и арендованные								в том числе арендованные							
	Тракторы - всего	в том числе с мощностью двигателя				из всех тракторов в возрасте			Тракторы - всего	в том числе с мощностью двигателя				из всех тракторов в возрасте		
		до 37,0 кВт (до 50,3 л.с.)	37,0- 75,0 кВт (50,3-102,0 л.с.)	75,1 -150,0 кВт (102,1 -204 л.с.)	свыше 150,0 кВт (свыше 204,0 л.с.)	до 4 лет	4-8 лет	9 лет и более		до 37,0 кВт (до 50,3 л.с.)	37,0- 75,0 кВт (50,3-102,0 л.с.)	75,1 -150,0 кВт (102,1 -204 л.с.)	свыше 150,0 кВт (свыше 204,0 л.с.)	до 4 лет	4-8 лет	9 лет и более
<b>Сахалинская область</b>	<b>223</b>	<b>3</b>	<b>110</b>	<b>90</b>	<b>20</b>	<b>69</b>	<b>50</b>	<b>104</b>	<b>4</b>	<b>-</b>	<b>3</b>	<b>-</b>	<b>1</b>	<b>-</b>	<b>4</b>	<b>-</b>
Муниципальные районы Сахалинской области	-	-	-	-	-	-	-	-	-	-	-	-	-	-	-	-
Углегорский муниципальный район	-	-	-	-	-	-	-	-	-	-	-	-	-	-	-	-
Городские округа Сахалинской области	223	3	110	90	20	69	50	104	4	-	3	-	1	-	4	-
город Южно-Сахалинск	81	2	41	34	4	20	19	42	-	-	-	-	-	-	-	-
Александровск- Сахалинский район	-	-	-	-	-	-	-	-	-	-	-	-	-	-	-	-
Анивский	32	1	16	13	2	13	7	12	-	-	-	-	-	-	-	-
Долинский	35	-	23	10	2	5	7	23	4	-	3	-	1	-	4	-
Корсаковский	42	-	20	10	12	28	11	3	-	-	-	-	-	-	-	-
Курильский	-	-	-	-	-	-	-	-	-	-	-	-	-	-	-	-
Макаровский	-	-	-	-	-	-	-	-	-	-	-	-	-	-	-	-
Невельский	-	-	-	-	-	-	-	-	-	-	-	-	-	-	-	-
Ногликский	-	-	-	-	-	-	-	-	-	-	-	-	-	-	-	-
Охинский	-	-	-	-	-	-	-	-	-	-	-	-	-	-	-	-
Поронайский	-	-	-	-	-	-	-	-	-	-	-	-	-	-	-	-
Северо-Курильский	-	-	-	-	-	-	-	-	-	-	-	-	-	-	-	-
Смирныховский	-	-	-	-	-	-	-	-	-	-	-	-	-	-	-	-
Томаринский	33	-	10	23	-	3	6	24	-	-	-	-	-	-	-	-
Тымовский	-	-	-	-	-	-	-	-	-	-	-	-	-	-	-	-
Холмский	-	-	-	-	-	-	-	-	-	-	-	-	-	-	-	-
Южно-Курильский	-	-	-	-	-	-	-	-	-	-	-	-	-	-	-	-

**3. НАЛИЧИЕ ТРАКТОРОВ В МАЛЫХ СЕЛЬСКОХОЗЯЙСТВЕННЫХ ПРЕДПРИЯТИЯХ  
(БЕЗ МИКРОПРЕДПРИЯТИЙ)**

(на 1 июля 2016 года; штук)

	Собственные и арендованные								в том числе арендованные							
	Тракторы - всего	в том числе с мощностью двигателя				из всех тракторов в возрасте			Тракторы - всего	в том числе с мощностью двигателя				из всех тракторов в возрасте		
		до 37,0 кВт (до 50,3 л.с.)	37,0- 75,0 кВт (50,3-102,0 л.с.)	75,1 -150,0 кВт (102,1 -204 л.с.)	свыше 150,0 кВт (свыше 204,0 л.с.)	до 4 лет	4-8 лет	9 лет и более		до 37,0 кВт (до 50,3 л.с.)	37,0- 75,0 кВт (50,3-102,0 л.с.)	75,1 -150,0 кВт (102,1 -204 л.с.)	свыше 150,0 кВт (свыше 204,0 л.с.)	до 4 лет	4-8 лет	9 лет и более
<b>Сахалинская область</b>	<b>36</b>	-	<b>27</b>	<b>9</b>	-	<b>3</b>	<b>7</b>	<b>26</b>	<b>8</b>	-	<b>4</b>	<b>4</b>	-	<b>1</b>	<b>6</b>	<b>1</b>
Муниципальные районы Сахалинской области	-	-	-	-	-	-	-	-	-	-	-	-	-	-	-	-
Углегорский муниципальный район	-	-	-	-	-	-	-	-	-	-	-	-	-	-	-	-
Городские округа Сахалинской области	36	-	27	9	-	3	7	26	8	-	4	4	-	1	6	1
город Южно-Сахалинск	6	-	5	1	-	2	1	3	-	-	-	-	-	-	-	-
Александровск- Сахалинский район	-	-	-	-	-	-	-	-	-	-	-	-	-	-	-	-
Анивский	-	-	-	-	-	-	-	-	-	-	-	-	-	-	-	-
Долинский	-	-	-	-	-	-	-	-	-	-	-	-	-	-	-	-
Корсаковский	-	-	-	-	-	-	-	-	-	-	-	-	-	-	-	-
Курильский	-	-	-	-	-	-	-	-	-	-	-	-	-	-	-	-
Макаровский	-	-	-	-	-	-	-	-	-	-	-	-	-	-	-	-
Невельский	-	-	-	-	-	-	-	-	-	-	-	-	-	-	-	-
Ногликский	-	-	-	-	-	-	-	-	-	-	-	-	-	-	-	-
Охинский	4	-	3	1	-	-	-	4	-	-	-	-	-	-	-	-
Поронайский	-	-	-	-	-	-	-	-	-	-	-	-	-	-	-	-
Северо-Курильский	-	-	-	-	-	-	-	-	-	-	-	-	-	-	-	-
Смирныховский	-	-	-	-	-	-	-	-	-	-	-	-	-	-	-	-
Томаринский	-	-	-	-	-	-	-	-	-	-	-	-	-	-	-	-
Тымовский	26	-	19	7	-	1	6	19	8	-	4	4	-	1	6	1
Холмский	-	-	-	-	-	-	-	-	-	-	-	-	-	-	-	-
Южно-Курильский	-	-	-	-	-	-	-	-	-	-	-	-	-	-	-	-

## 4. НАЛИЧИЕ ТРАКТОРОВ В СЕЛЬСКОХОЗЯЙСТВЕННЫХ МИКРОПРЕДПРИЯТИЯХ

(на 1 июля 2016 года; штук)

	Собственные и арендованные								в том числе арендованные							
	Тракторы - всего	в том числе с мощностью двигателя				из всех тракторов в возрасте			Тракторы - всего	в том числе с мощностью двигателя				из всех тракторов в возрасте		
		до 37,0 кВт (до 50,3 л.с.)	37,0- 75,0 кВт (50,3-102,0 л.с.)	75,1 -150,0 кВт (102,1 -204 л.с.)	свыше 150,0 кВт (свыше 204,0 л.с.)	до 4 лет	4-8 лет	9 лет и более		до 37,0 кВт (до 50,3 л.с.)	37,0- 75,0 кВт (50,3-102,0 л.с.)	75,1 -150,0 кВт (102,1 -204 л.с.)	свыше 150,0 кВт (свыше 204,0 л.с.)	до 4 лет	4-8 лет	9 лет и более
<b>Сахалинская область</b>	<b>55</b>	<b>1</b>	<b>32</b>	<b>5</b>	<b>17</b>	<b>36</b>	<b>5</b>	<b>14</b>	<b>8</b>	<b>-</b>	<b>7</b>	<b>1</b>	<b>-</b>	<b>3</b>	<b>1</b>	<b>4</b>
Муниципальные районы Сахалинской области	1	-	1	-	-	-	-	1	-	-	-	-	-	-	-	-
Углегорский муниципальный район	1	-	1	-	-	-	-	1	-	-	-	-	-	-	-	-
Городские округа Сахалинской области	54	1	31	5	17	36	5	13	8	-	7	1	-	3	1	4
город Южно-Сахалинск	5	-	4	1	-	5	-	-	-	-	-	-	-	-	-	-
Александровск-Сахалинский район	-	-	-	-	-	-	-	-	-	-	-	-	-	-	-	-
Анивский	34	-	14	3	17	26	2	6	2	-	2	-	-	2	-	-
Долинский	-	-	-	-	-	-	-	-	-	-	-	-	-	-	-	-
Корсаковский	1	1	-	-	-	-	-	1	-	-	-	-	-	-	-	-
Курильский	-	-	-	-	-	-	-	-	-	-	-	-	-	-	-	-
Макаровский	4	-	4	-	-	2	-	2	1	-	1	-	-	1	-	-
Невельский	-	-	-	-	-	-	-	-	-	-	-	-	-	-	-	-
Ногликский	-	-	-	-	-	-	-	-	-	-	-	-	-	-	-	-
Охинский	-	-	-	-	-	-	-	-	-	-	-	-	-	-	-	-
Поронайский	-	-	-	-	-	-	-	-	-	-	-	-	-	-	-	-
Северо-Курильский	-	-	-	-	-	-	-	-	-	-	-	-	-	-	-	-
Смирныховский	9	-	9	-	-	3	3	3	4	-	4	-	-	-	1	3
Томаринский	-	-	-	-	-	-	-	-	-	-	-	-	-	-	-	-
Тымовский	-	-	-	-	-	-	-	-	-	-	-	-	-	-	-	-
Холмский	1	-	-	1	-	-	-	1	1	-	-	1	-	-	-	1
Южно-Курильский	-	-	-	-	-	-	-	-	-	-	-	-	-	-	-	-



**5. НАЛИЧИЕ ТРАКТОРОВ В КРЕСТЬЯНСКИХ (ФЕРМЕРСКИХ) ХОЗЯЙСТВАХ  
И У ИНДИВИДУАЛЬНЫХ ПРЕДПРИНИМАТЕЛЕЙ**

(на 1 июля 2016 года; штук)

	Собственные и арендованные								в том числе арендованные							
	Тракторы - всего	в том числе с мощностью двигателя				из всех тракторов в возрасте			Тракторы - всего	в том числе с мощностью двигателя				из всех тракторов в возрасте		
		до 37,0 кВт (до 50,3 л.с.)	37,0 - 75,0 кВт (50,3-102,0 л.с.)	75,1 -150,0 кВт (102,1 -204 л.с.)	свыше 150,0 кВт (свыше 204,0 л.с.)	до 4 лет	4-8 лет	9 лет и более		до 37,0 кВт (до 50,3 л.с.)	37,0- 75,0 кВт (50,3-102,0 л.с.)	75,1 -150,0 кВт (102,1 -204 л.с.)	свыше 150,0 кВт (свыше 204,0 л.с.)	до 4 лет	4-8 лет	9 лет и более
<b>Сахалинская область</b>	<b>318</b>	<b>56</b>	<b>212</b>	<b>46</b>	<b>4</b>	<b>78</b>	<b>58</b>	<b>182</b>	<b>18</b>	<b>2</b>	<b>14</b>	<b>2</b>	<b>-</b>	<b>2</b>	<b>7</b>	<b>9</b>
Муниципальные районы Сахалинской области	24	7	16	1	-	6	4	14	1	-	-	1	-	-	1	-
Углегорский муниципальный район	24	7	16	1	-	6	4	14	1	-	-	1	-	-	1	-
Городские округа Сахалинской области	294	49	196	45	4	72	54	168	17	2	14	1	-	2	6	9
город Южно-Сахалинск	59	5	33	20	1	18	18	23	3	-	3	-	-	-	2	1
Александровск- Сахалинский район	6	1	5	-	-	-	2	4	-	-	-	-	-	-	-	-
Анивский	73	15	46	12	-	12	14	47	4	2	1	1	-	-	2	2
Долинский	12	4	7	1	-	-	2	10	2	-	2	-	-	-	-	2
Корсаковский	6	4	1	1	-	1	-	5	-	-	-	-	-	-	-	-
Курильский	8	1	7	-	-	5	2	1	-	-	-	-	-	-	-	-
Макаровский	11	-	11	-	-	4	3	4	-	-	-	-	-	-	-	-
Невельский	16	5	11	-	-	7	1	8	-	-	-	-	-	-	-	-
Ногликский	3	1	2	-	-	2	-	1	-	-	-	-	-	-	-	-
Охинский	3	-	-	2	1	-	-	3	-	-	-	-	-	-	-	-
Поронайский	35	3	26	6	-	8	7	20	1	-	1	-	-	1	-	-
Северо-Курильский	-	-	-	-	-	-	-	-	-	-	-	-	-	-	-	-
Смирныховский	3	-	3	-	-	1	2	-	-	-	-	-	-	-	-	-
Томаринский	7	1	6	-	-	3	-	4	1	-	1	-	-	-	-	1
Тымовский	11	1	8	2	-	1	-	10	-	-	-	-	-	-	-	-
Холмский	41	8	30	1	2	10	3	28	6	-	6	-	-	1	2	3
Южно-Курильский	-	-	-	-	-	-	-	-	-	-	-	-	-	-	-	-

## 6. НАЛИЧИЕ КОМБАЙНОВ В СЕЛЬСКОХОЗЯЙСТВЕННЫХ ОРГАНИЗАЦИЯХ

(на 1 июля 2016 года; штук)

	Собственные и арендованные									в том числе арендованные				
	Комбайны зерноуборочные - всего	в том числе в возрасте			Комбайны картофеляуборочные	Комбайны кормоуборочные - всего	в том числе в возрасте			Комбайны картофеляуборочные	Комбайны кормоуборочные - всего	в том числе в возрасте		
		до 4 лет	4-8 лет	9 лет и более			до 4 лет	4-8 лет	9 лет и более			до 4 лет	4-8 лет	9 лет и более
<b>Сахалинская область</b>	<b>1</b>	-	-	<b>1</b>	<b>20</b>	<b>32</b>	<b>17</b>	<b>3</b>	<b>12</b>	<b>2</b>	<b>1</b>	-	<b>1</b>	-
Муниципальные районы Сахалинской области	-	-	-	-	1	1	-	-	1	-	-	-	-	-
Углегорский муниципальный район	-	-	-	-	1	1	-	-	1	-	-	-	-	-
Городские округа Сахалинской области	1	-	-	1	19	31	17	3	11	2	1	-	1	-
город Южно-Сахалинск	-	-	-	-	6	6	3	1	2	-	-	-	-	-
Александровск-Сахалинский район	-	-	-	-	-	-	-	-	-	-	-	-	-	-
Анивский	1	-	-	1	3	8	7	-	1	-	-	-	-	-
Долинский	-	-	-	-	3	5	2	1	2	2	-	-	-	-
Корсаковский	-	-	-	-	3	2	2	-	-	-	-	-	-	-
Курильский	-	-	-	-	-	-	-	-	-	-	-	-	-	-
Макаровский	-	-	-	-	-	-	-	-	-	-	-	-	-	-
Невельский	-	-	-	-	-	-	-	-	-	-	-	-	-	-
Ногликский	-	-	-	-	-	-	-	-	-	-	-	-	-	-
Охинский	-	-	-	-	-	-	-	-	-	-	-	-	-	-
Поронайский	-	-	-	-	-	-	-	-	-	-	-	-	-	-
Северо-Курильский	-	-	-	-	-	-	-	-	-	-	-	-	-	-
Смирныховский	-	-	-	-	-	-	-	-	-	-	-	-	-	-
Томаринский	-	-	-	-	3	7	3	-	4	-	-	-	-	-
Тымовский	-	-	-	-	1	3	-	1	2	-	1	-	1	-
Холмский	-	-	-	-	-	-	-	-	-	-	-	-	-	-
Южно-Курильский	-	-	-	-	-	-	-	-	-	-	-	-	-	-

**7. НАЛИЧИЕ КОМБАЙНОВ В СЕЛЬСКОХОЗЯЙСТВЕННЫХ ОРГАНИЗАЦИЯХ,  
НЕ ОТНОСЯЩИХСЯ К СУБЪЕКТАМ МАЛОГО ПРЕДПРИНИМАТЕЛЬСТВА**

(на 1 июля 2016 года; штук)

	Собственные и арендованные									в том числе арендованные				
	Комбайны зерно уборочные - всего	в том числе в возрасте			Комбайны картофеле уборочные	Комбайны кормо уборочные - всего	в том числе в возрасте			Комбайны картофеле уборочные	Комбайны кормо уборочные - всего	в том числе в возрасте		
		до 4 лет	4-8 лет	9 лет и более			до 4 лет	4-8 лет	9 лет и более			до 4 лет	4-8 лет	9 лет и более
<b>Сахалинская область</b>	<b>1</b>	-	-	<b>1</b>	<b>18</b>	<b>25</b>	<b>14</b>	<b>2</b>	<b>9</b>	<b>2</b>	-	-	-	-
Муниципальные районы Сахалинской области	-	-	-	-	-	-	-	-	-	-	-	-	-	-
Углегорский муниципальный район	-	-	-	-	-	-	-	-	-	-	-	-	-	-
Городские округа Сахалинской области	1	-	-	1	18	25	14	2	9	2	-	-	-	-
город Южно-Сахалинск	-	-	-	-	6	6	3	1	2	-	-	-	-	-
Александровск- Сахалинский район	-	-	-	-	-	-	-	-	-	-	-	-	-	-
Анивский	1	-	-	1	3	5	4	-	1	-	-	-	-	-
Долинский	-	-	-	-	3	5	2	1	2	2	-	-	-	-
Корсаковский	-	-	-	-	3	2	2	-	-	-	-	-	-	-
Курильский	-	-	-	-	-	-	-	-	-	-	-	-	-	-
Макаровский	-	-	-	-	-	-	-	-	-	-	-	-	-	-
Невельский	-	-	-	-	-	-	-	-	-	-	-	-	-	-
Ногликский	-	-	-	-	-	-	-	-	-	-	-	-	-	-
Охинский	-	-	-	-	-	-	-	-	-	-	-	-	-	-
Поронайский	-	-	-	-	-	-	-	-	-	-	-	-	-	-
Северо-Курильский	-	-	-	-	-	-	-	-	-	-	-	-	-	-
Смирныховский	-	-	-	-	-	-	-	-	-	-	-	-	-	-
Томаринский	-	-	-	-	3	7	3	-	4	-	-	-	-	-
Тымовский	-	-	-	-	-	-	-	-	-	-	-	-	-	-
Холмский	-	-	-	-	-	-	-	-	-	-	-	-	-	-
Южно-Курильский	-	-	-	-	-	-	-	-	-	-	-	-	-	-

**8. НАЛИЧИЕ КОМБАЙНОВ В МАЛЫХ СЕЛЬСКОХОЗЯЙСТВЕННЫХ ПРЕДПРИЯТИЯХ  
(БЕЗ МИКРОПРЕДПРИЯТИЙ)**

(на 1 июля 2016 года; штук)

	Собственные и арендованные									в том числе арендованные				
	Комбайны зерно уборочные - всего	в том числе в возрасте			Комбайны картофеле уборочные	Комбайны кормо уборочные - всего	в том числе в возрасте			Комбайны картофеле уборочные	Комбайны кормо уборочные - всего	в том числе в возрасте		
		до 4 лет	4-8 лет	9 лет и более			до 4 лет	4-8 лет	9 лет и более			до 4 лет	4-8 лет	9 лет и более
<b>Сахалинская область</b>	-	-	-	-	1	3	-	1	2	-	1	-	1	-
Муниципальные районы Сахалинской области	-	-	-	-	-	-	-	-	-	-	-	-	-	-
Углегорский муниципальный район	-	-	-	-	-	-	-	-	-	-	-	-	-	-
Городские округа Сахалинской области	-	-	-	-	1	3	-	1	2	-	1	-	1	-
город Южно-Сахалинск	-	-	-	-	-	-	-	-	-	-	-	-	-	-
Александровск- Сахалинский район	-	-	-	-	-	-	-	-	-	-	-	-	-	-
Анивский	-	-	-	-	-	-	-	-	-	-	-	-	-	-
Долинский	-	-	-	-	-	-	-	-	-	-	-	-	-	-
Корсаковский	-	-	-	-	-	-	-	-	-	-	-	-	-	-
Курильский	-	-	-	-	-	-	-	-	-	-	-	-	-	-
Макаровский	-	-	-	-	-	-	-	-	-	-	-	-	-	-
Невельский	-	-	-	-	-	-	-	-	-	-	-	-	-	-
Ногликский	-	-	-	-	-	-	-	-	-	-	-	-	-	-
Охинский	-	-	-	-	-	-	-	-	-	-	-	-	-	-
Поронайский	-	-	-	-	-	-	-	-	-	-	-	-	-	-
Северо-Курильский	-	-	-	-	-	-	-	-	-	-	-	-	-	-
Смирныховский	-	-	-	-	-	-	-	-	-	-	-	-	-	-
Томаринский	-	-	-	-	-	-	-	-	-	-	-	-	-	-
Тымовский	-	-	-	-	1	3	-	1	2	-	1	-	1	-
Холмский	-	-	-	-	-	-	-	-	-	-	-	-	-	-
Южно-Курильский	-	-	-	-	-	-	-	-	-	-	-	-	-	-

## 9. НАЛИЧИЕ КОМБАЙНОВ В СЕЛЬСКОХОЗЯЙСТВЕННЫХ МИКРОПРЕДПРИЯТИЯХ

(на 1 июля 2016 года; штук)

	Собственные и арендованные									в том числе арендованные				
	Комбайны зерноуборочные - всего	в том числе в возрасте			Комбайны картофеля уборочные	Комбайны кормоуборочные - всего	в том числе в возрасте			Комбайны картофеля уборочные	Комбайны кормоуборочные - всего	в том числе в возрасте		
		до 4 лет	4-8 лет	9 лет и более			до 4 лет	4-8 лет	9 лет и более			до 4 лет	4-8 лет	9 лет и более
<b>Сахалинская область</b>	-	-	-	-	1	4	3	-	1	-	-	-	-	-
Муниципальные районы Сахалинской области	-	-	-	-	1	1	-	-	1	-	-	-	-	-
Углегорский муниципальный район	-	-	-	-	1	1	-	-	1	-	-	-	-	-
Городские округа Сахалинской области	-	-	-	-	-	3	3	-	-	-	-	-	-	-
город Южно-Сахалинск	-	-	-	-	-	-	-	-	-	-	-	-	-	-
Александровск-Сахалинский район	-	-	-	-	-	-	-	-	-	-	-	-	-	-
Анивский	-	-	-	-	-	3	3	-	-	-	-	-	-	-
Долинский	-	-	-	-	-	-	-	-	-	-	-	-	-	-
Корсаковский	-	-	-	-	-	-	-	-	-	-	-	-	-	-
Курильский	-	-	-	-	-	-	-	-	-	-	-	-	-	-
Макаровский	-	-	-	-	-	-	-	-	-	-	-	-	-	-
Невельский	-	-	-	-	-	-	-	-	-	-	-	-	-	-
Ногликский	-	-	-	-	-	-	-	-	-	-	-	-	-	-
Охинский	-	-	-	-	-	-	-	-	-	-	-	-	-	-
Поронайский	-	-	-	-	-	-	-	-	-	-	-	-	-	-
Северо-Курильский	-	-	-	-	-	-	-	-	-	-	-	-	-	-
Смирныховский	-	-	-	-	-	-	-	-	-	-	-	-	-	-
Томаринский	-	-	-	-	-	-	-	-	-	-	-	-	-	-
Тымовский	-	-	-	-	-	-	-	-	-	-	-	-	-	-
Холмский	-	-	-	-	-	-	-	-	-	-	-	-	-	-
Южно-Курильский	-	-	-	-	-	-	-	-	-	-	-	-	-	-

**10. НАЛИЧИЕ КОМБАЙНОВ В КРЕСТЬЯНСКИХ (ФЕРМЕРСКИХ) ХОЗЯЙСТВАХ  
И У ИНДИВИДУАЛЬНЫХ ПРЕДПРИНИМАТЕЛЕЙ**

(на 1 июля 2016 года; штук)

	Собственные и арендованные						в том числе арендованные								
	Комбайны зерно уборочные - всего	в том числе в возрасте			Комбайны картофеле уборочные	Комбайны кормо уборочные - всего	в том числе в возрасте			Комбайны зерно уборочные - всего	Комбайны картофеле уборочные	Комбайны кормо уборочные - всего	в том числе в возрасте		
		до 4 лет	4-8 лет	9 лет и более			до 4 лет	4-8 лет	9 лет и более				до 4 лет	4-8 лет	9 лет и более
<b>Сахалинская область</b>	<b>8</b>	<b>4</b>	<b>3</b>	<b>1</b>	<b>5</b>	<b>11</b>	<b>2</b>	<b>2</b>	<b>7</b>	<b>-</b>	<b>2</b>	<b>2</b>	<b>-</b>	<b>1</b>	<b>1</b>
Муниципальные районы Сахалинской области	7	4	3	-	-	-	-	-	-	-	-	-	-	-	-
Углегорский муниципальный район	7	4	3	-	-	-	-	-	-	-	-	-	-	-	-
Городские округа Сахалинской области	1	-	-	1	5	11	2	2	7	-	2	2	-	1	1
город Южно-Сахалинск	-	-	-	-	-	1	-	-	1	-	-	-	-	-	-
Александровск- Сахалинский район	-	-	-	-	-	-	-	-	-	-	-	-	-	-	-
Анивский	-	-	-	-	-	2	1	1	-	-	-	-	-	-	-
Долинский	-	-	-	-	-	-	-	-	-	-	-	-	-	-	-
Корсаковский	-	-	-	-	-	-	-	-	-	-	-	-	-	-	-
Курильский	-	-	-	-	-	-	-	-	-	-	-	-	-	-	-
Макаровский	-	-	-	-	2	-	-	-	-	-	-	-	-	-	-
Невельский	-	-	-	-	-	-	-	-	-	-	-	-	-	-	-
Ногликский	-	-	-	-	-	-	-	-	-	-	-	-	-	-	-
Охинский	-	-	-	-	-	-	-	-	-	-	-	-	-	-	-
Поронайский	1	-	-	1	1	4	-	-	4	-	-	-	-	-	-
Северо-Курильский	-	-	-	-	-	-	-	-	-	-	-	-	-	-	-
Смирныховский	-	-	-	-	-	-	-	-	-	-	-	-	-	-	-
Томаринский	-	-	-	-	-	-	-	-	-	-	-	-	-	-	-
Тымовский	-	-	-	-	-	1	-	-	1	-	-	-	-	-	-
Холмский	-	-	-	-	2	3	1	1	1	-	2	2	-	1	1
Южно-Курильский	-	-	-	-	-	-	-	-	-	-	-	-	-	-	-

**НАЛИЧИЕ СЕЛЬСКОХОЗЯЙСТВЕННОЙ ТЕХНИКИ, МАШИН И ОБОРУДОВАНИЯ В СЕЛЬСКОХОЗЯЙСТВЕННЫХ ОРГАНИЗАЦИЯХ,  
КРЕСТЬЯНСКИХ (ФЕРМЕРСКИХ) ХОЗЯЙСТВАХ И У ИНДИВИДУАЛЬНЫХ ПРЕДПРИНИМАТЕЛЕЙ,  
ЛИЧНЫХ ПОДСОБНЫХ И ДРУГИХ ИНДИВИДУАЛЬНЫХ ХОЗЯЙСТВАХ ГРАЖДАН**

**11. НАЛИЧИЕ СЕЛЬСКОХОЗЯЙСТВЕННОЙ ТЕХНИКИ, МАШИН И ОБОРУДОВАНИЯ В СЕЛЬСКОХОЗЯЙСТВЕННЫХ ОРГАНИЗАЦИЯХ**

(на 1 июля 2016 года; штук)

	Собственные и арендованные															
	Плуги	Сеялки	Картофеле сажалки	Разбрасы ватели органи ческих удобре ний	Машины для защиты растений	Машины для внесения минераль ных удобре ний и извести	Машины, установки, аппараты дождева льные и поливаль ные насосные станции	Косилки	Пресс- подбор щики	Погрузчи ки сельско хозяйст венные	Бороны всех видов, кроме диско вых	Бороны диско вые	Установки доильные	Очисти тели- охлади тели молока	Раздатчи ки кормов для крупного рогатого скота	Автомоби ли грузовые
<b>Сахалинская область</b>	<b>50</b>	<b>49</b>	<b>26</b>	<b>15</b>	<b>10</b>	<b>26</b>	<b>1</b>	<b>72</b>	<b>37</b>	<b>34</b>	<b>9</b>	<b>20</b>	<b>16</b>	<b>14</b>	<b>22</b>	<b>267</b>
Муниципальные районы Сахалинской области	-	-	-	-	-	-	-	2	1	-	-	-	-	-	-	1
Углегорский муниципальный район	-	-	-	-	-	-	-	2	1	-	-	-	-	-	-	1
Городские округа Сахалинской области	50	49	26	15	10	26	1	70	36	34	9	20	16	14	22	266
город Южно-Сахалинск	11	8	6	7	3	8	1	11	7	10	-	3	3	-	5	125
Александровск- Сахалинский район	-	-	-	-	-	-	-	-	-	-	-	-	-	-	-	-
Анивский	16	17	6	2	3	3	-	20	5	6	7	3	2	-	5	30
Долинский	3	3	2	2	-	2	-	5	7	7	-	4	3	3	3	26
Корсаковский	6	11	8	3	-	9	-	9	6	10	-	2	2	4	5	39
Курильский	-	-	-	-	-	-	-	-	-	-	-	-	-	-	-	-
Макаровский	1	1	-	-	-	-	-	2	-	-	-	-	-	-	-	1
Невельский	-	-	-	-	-	-	-	-	-	-	-	-	-	-	-	-
Ногликский	-	-	-	-	-	-	-	-	-	-	-	-	-	-	-	-
Охинский	-	-	-	-	-	-	-	1	1	-	-	-	-	-	-	2
Поронайский	-	-	-	-	-	-	-	-	-	-	-	-	-	-	-	-
Северо-Курильский	-	-	-	-	-	-	-	-	-	-	-	-	-	-	-	-
Смирныховский	3	2	-	-	-	-	-	6	-	-	-	-	-	-	-	6
Томаринский	6	5	2	-	3	3	-	10	5	1	2	5	4	4	3	24
Тымовский	3	1	2	1	1	1	-	5	4	-	-	2	2	3	1	13
Холмский	1	1	-	-	-	-	-	1	1	-	-	1	-	-	-	-
Южно-Курильский	-	-	-	-	-	-	-	-	-	-	-	-	-	-	-	-

**НАЛИЧИЕ СЕЛЬСКОХОЗЯЙСТВЕННОЙ ТЕХНИКИ, МАШИН И ОБОРУДОВАНИЯ В СЕЛЬСКОХОЗЯЙСТВЕННЫХ ОРГАНИЗАЦИЯХ,  
КРЕСТЬЯНСКИХ (ФЕРМЕРСКИХ) ХОЗЯЙСТВАХ И У ИНДИВИДУАЛЬНЫХ ПРЕДПРИНИМАТЕЛЕЙ,  
ЛИЧНЫХ ПОДСОБНЫХ И ДРУГИХ ИНДИВИДУАЛЬНЫХ ХОЗЯЙСТВАХ ГРАЖДАН**

**11 - А. НАЛИЧИЕ СЕЛЬСКОХОЗЯЙСТВЕННОЙ ТЕХНИКИ, МАШИН И ОБОРУДОВАНИЯ В СЕЛЬСКОХОЗЯЙСТВЕННЫХ ОРГАНИЗАЦИЯХ**

(на 1 июля 2016 года; штук)

	в том числе арендованные															
	Плуги	Сеялки	Картофеле сажалки	Разбрасы ватели органи ческих удобре ний	Машины для защиты растений	Машины для внесения минераль ных удобре ний и извести	Машины, установки, аппараты дождева льные и поливаль ные насосные станции	Косилки	Пресс- подбор щики	Погрузчи ки сельско хозяйст венные	Бороны всех видов, кроме диско вых	Бороны диско вые	Установки доильные	Очисти тели- охлади тели молока	Раздатчи ки кормов для крупного рогатого скота	Автомоби ли грузовые
<b>Сахалинская область</b>	<b>1</b>	<b>2</b>	-	-	-	-	-	<b>3</b>	-	<b>1</b>	-	-	-	-	-	<b>7</b>
Муниципальные районы Сахалинской области	-	-	-	-	-	-	-	-	-	-	-	-	-	-	-	-
Углегорский муниципальный район	-	-	-	-	-	-	-	-	-	-	-	-	-	-	-	-
Городские округа Сахалинской области	<b>1</b>	<b>2</b>	-	-	-	-	-	<b>3</b>	-	<b>1</b>	-	-	-	-	-	<b>7</b>
город Южно-Сахалинск	-	-	-	-	-	-	-	-	-	-	-	-	-	-	-	-
Александровск- Сахалинский район	-	-	-	-	-	-	-	-	-	-	-	-	-	-	-	-
Анивский	-	<b>1</b>	-	-	-	-	-	<b>1</b>	-	<b>1</b>	-	-	-	-	-	<b>1</b>
Долинский	-	-	-	-	-	-	-	-	-	-	-	-	-	-	-	<b>1</b>
Корсаковский	-	-	-	-	-	-	-	-	-	-	-	-	-	-	-	-
Курильский	-	-	-	-	-	-	-	-	-	-	-	-	-	-	-	-
Макаровский	-	-	-	-	-	-	-	-	-	-	-	-	-	-	-	-
Невельский	-	-	-	-	-	-	-	-	-	-	-	-	-	-	-	-
Ногликский	-	-	-	-	-	-	-	-	-	-	-	-	-	-	-	-
Охинский	-	-	-	-	-	-	-	-	-	-	-	-	-	-	-	-
Поронайский	-	-	-	-	-	-	-	-	-	-	-	-	-	-	-	-
Северо-Курильский	-	-	-	-	-	-	-	-	-	-	-	-	-	-	-	-
Смирныховский	<b>1</b>	-	-	-	-	-	-	<b>1</b>	-	-	-	-	-	-	-	<b>2</b>
Томаринский	-	-	-	-	-	-	-	-	-	-	-	-	-	-	-	-
Тымовский	-	-	-	-	-	-	-	<b>1</b>	-	-	-	-	-	-	-	<b>3</b>
Холмский	-	<b>1</b>	-	-	-	-	-	-	-	-	-	-	-	-	-	-
Южно-Курильский	-	-	-	-	-	-	-	-	-	-	-	-	-	-	-	-



**12. НАЛИЧИЕ СЕЛЬСКОХОЗЯЙСТВЕННОЙ ТЕХНИКИ, МАШИН И ОБОРУДОВАНИЯ В СЕЛЬСКОХОЗЯЙСТВЕННЫХ ОРГАНИЗАЦИЯХ,  
НЕ ОТНОСЯЩИХСЯ К СУБЪЕКТАМ МАЛОГО ПРЕДПРИНИМАТЕЛЬСТВА**

(на 1 июля 2016 года; штук)

	Собственные и арендованные															
	Плуги	Сеялки	Картофеле сажалки	Разбрасы ватели органи ческих удобре ний	Машины для защиты растений	Машины для внесения минераль ных удобре ний и извести	Машины, установки, аппараты дождева льные и поливаль ные насосные станции	Косилки	Пресс- подбор щики	Погрузчи ки сельско хозяйст венные	Бороны всех видов, кроме диско вых	Бороны диско вые	Установки доильные	Очисти тели- охладите ли молока	Раздатчи ки кормов для крупного рогатого скота	Автомоби ли грузовые
<b>Сахалинская область</b>	<b>31</b>	<b>29</b>	<b>23</b>	<b>14</b>	<b>9</b>	<b>25</b>	<b>1</b>	<b>39</b>	<b>28</b>	<b>30</b>	<b>9</b>	<b>16</b>	<b>14</b>	<b>11</b>	<b>21</b>	<b>209</b>
Муниципальные районы Сахалинской области	-	-	-	-	-	-	-	-	-	-	-	-	-	-	-	-
Углегорский муниципальный район	-	-	-	-	-	-	-	-	-	-	-	-	-	-	-	-
Городские округа Сахалинской области	31	29	23	14	9	25	1	39	28	30	9	16	14	11	21	209
город Южно-Сахалинск	10	8	6	7	3	8	1	9	6	7	-	3	3	-	5	102
Александровск- Сахалинский район	-	-	-	-	-	-	-	-	-	-	-	-	-	-	-	-
Анивский	7	3	5	2	3	3	-	8	5	5	7	2	2	-	5	20
Долинский	3	3	2	2	-	2	-	5	7	7	-	4	3	3	3	26
Корсаковский	5	10	8	3	-	9	-	7	5	10	-	2	2	4	5	39
Курильский	-	-	-	-	-	-	-	-	-	-	-	-	-	-	-	-
Макаровский	-	-	-	-	-	-	-	-	-	-	-	-	-	-	-	-
Невельский	-	-	-	-	-	-	-	-	-	-	-	-	-	-	-	-
Ногликский	-	-	-	-	-	-	-	-	-	-	-	-	-	-	-	-
Охинский	-	-	-	-	-	-	-	-	-	-	-	-	-	-	-	-
Поронайский	-	-	-	-	-	-	-	-	-	-	-	-	-	-	-	-
Северо-Курильский	-	-	-	-	-	-	-	-	-	-	-	-	-	-	-	-
Смирныховский	-	-	-	-	-	-	-	-	-	-	-	-	-	-	-	-
Томаринский	6	5	2	-	3	3	-	10	5	1	2	5	4	4	3	22
Тымовский	-	-	-	-	-	-	-	-	-	-	-	-	-	-	-	-
Холмский	-	-	-	-	-	-	-	-	-	-	-	-	-	-	-	-
Южно-Курильский	-	-	-	-	-	-	-	-	-	-	-	-	-	-	-	-

**12 - А. НАЛИЧИЕ СЕЛЬСКОХОЗЯЙСТВЕННОЙ ТЕХНИКИ, МАШИН И ОБОРУДОВАНИЯ В СЕЛЬСКОХОЗЯЙСТВЕННЫХ ОРГАНИЗАЦИЯХ,  
НЕ ОТНОСЯЩИХСЯ К СУБЪЕКТАМ МАЛОГО ПРЕДПРИНИМАТЕЛЬСТВА**

(на 1 июля 2016 года; штук)

	в том числе арендованные															
	Плуги	Сеялки	Картофеле сажалки	Разбрасы ватели органи ческих удобре ний	Машины для защиты растений	Машины для внесения минераль ных удобре ний и извести	Машины, установки, аппараты дождева льные и поливаль ные насосные станции	Косилки	Пресс- подбор щики	Погрузчи ки сельско хозяйст венные	Бороны всех видов, кроме диско вых	Бороны диско вые	Установки доильные	Очистите ли- охладите ли молока	Раздатчи ки кормов для крупного рогатого скота	Автомоби ли грузовые
<b>Сахалинская область</b>	-	-	-	-	-	-	-	-	-	-	-	-	-	-	-	<b>1</b>
Муниципальные районы Сахалинской области	-	-	-	-	-	-	-	-	-	-	-	-	-	-	-	-
Углегорский муниципальный район	-	-	-	-	-	-	-	-	-	-	-	-	-	-	-	-
Городские округа Сахалинской области	-	-	-	-	-	-	-	-	-	-	-	-	-	-	-	<b>1</b>
город Южно-Сахалинск	-	-	-	-	-	-	-	-	-	-	-	-	-	-	-	-
Александровск- Сахалинский район	-	-	-	-	-	-	-	-	-	-	-	-	-	-	-	-
Анивский	-	-	-	-	-	-	-	-	-	-	-	-	-	-	-	-
Долинский	-	-	-	-	-	-	-	-	-	-	-	-	-	-	-	<b>1</b>
Корсаковский	-	-	-	-	-	-	-	-	-	-	-	-	-	-	-	-
Курильский	-	-	-	-	-	-	-	-	-	-	-	-	-	-	-	-
Макаровский	-	-	-	-	-	-	-	-	-	-	-	-	-	-	-	-
Невельский	-	-	-	-	-	-	-	-	-	-	-	-	-	-	-	-
Ногликский	-	-	-	-	-	-	-	-	-	-	-	-	-	-	-	-
Охинский	-	-	-	-	-	-	-	-	-	-	-	-	-	-	-	-
Поронайский	-	-	-	-	-	-	-	-	-	-	-	-	-	-	-	-
Северо-Курильский	-	-	-	-	-	-	-	-	-	-	-	-	-	-	-	-
Смирныховский	-	-	-	-	-	-	-	-	-	-	-	-	-	-	-	-
Томаринский	-	-	-	-	-	-	-	-	-	-	-	-	-	-	-	-
Тымовский	-	-	-	-	-	-	-	-	-	-	-	-	-	-	-	-
Холмский	-	-	-	-	-	-	-	-	-	-	-	-	-	-	-	-
Южно-Курильский	-	-	-	-	-	-	-	-	-	-	-	-	-	-	-	-

**13. НАЛИЧИЕ СЕЛЬСКОХОЗЯЙСТВЕННОЙ ТЕХНИКИ, МАШИН И ОБОРУДОВАНИЯ В МАЛЫХ СЕЛЬСКОХОЗЯЙСТВЕННЫХ ПРЕДПРИЯТИЯХ  
(БЕЗ МИКРОПРЕДПРИЯТИЙ)**

(на 1 июля 2016 года; штук)

	Собственные и арендованные															
	Плуги	Сеялки	Картофеле сажалки	Разбрасы ватели органи ческих удобре ний	Машины для защиты растений	Машины для внесения минераль ных удобре ний и извести	Машины, установки, аппараты дождева льные и поливаль ные насосные станции	Косилки	Пресс- подбор щики	Погрузчи ки сельско хозяйст венные	Бороны всех видов, кроме диско вых	Бороны диско вые	Установки доильные	Очистите ли- охладите ли молока	Раздатчи ки кормов для крупного рогатого скота	Автомоби ли грузовые
<b>Сахалинская область</b>	<b>2</b>	-	<b>2</b>	<b>1</b>	<b>1</b>	<b>1</b>	-	<b>6</b>	<b>5</b>	-	-	<b>2</b>	<b>2</b>	<b>3</b>	<b>1</b>	<b>35</b>
Муниципальные районы Сахалинской области	-	-	-	-	-	-	-	-	-	-	-	-	-	-	-	-
Углегорский муниципальный район	-	-	-	-	-	-	-	-	-	-	-	-	-	-	-	-
Городские округа Сахалинской области	2	-	2	1	1	1	-	6	5	-	-	2	2	3	1	35
город Южно-Сахалинск	-	-	-	-	-	-	-	-	-	-	-	-	-	-	-	21
Александровск- Сахалинский район	-	-	-	-	-	-	-	-	-	-	-	-	-	-	-	-
Анивский	-	-	-	-	-	-	-	-	-	-	-	-	-	-	-	-
Долинский	-	-	-	-	-	-	-	-	-	-	-	-	-	-	-	-
Корсаковский	-	-	-	-	-	-	-	-	-	-	-	-	-	-	-	-
Курильский	-	-	-	-	-	-	-	-	-	-	-	-	-	-	-	-
Макаровский	-	-	-	-	-	-	-	-	-	-	-	-	-	-	-	-
Невельский	-	-	-	-	-	-	-	-	-	-	-	-	-	-	-	-
Ногликский	-	-	-	-	-	-	-	-	-	-	-	-	-	-	-	-
Охинский	-	-	-	-	-	-	-	1	1	-	-	-	-	-	-	2
Поронайский	-	-	-	-	-	-	-	-	-	-	-	-	-	-	-	-
Северо-Курильский	-	-	-	-	-	-	-	-	-	-	-	-	-	-	-	-
Смирныховский	-	-	-	-	-	-	-	-	-	-	-	-	-	-	-	-
Томаринский	-	-	-	-	-	-	-	-	-	-	-	-	-	-	-	-
Тымовский	2	-	2	1	1	1	-	5	4	-	-	2	2	3	1	12
Холмский	-	-	-	-	-	-	-	-	-	-	-	-	-	-	-	-
Южно-Курильский	-	-	-	-	-	-	-	-	-	-	-	-	-	-	-	-

13 - А. НАЛИЧИЕ СЕЛЬСКОХОЗЯЙСТВЕННОЙ ТЕХНИКИ, МАШИН И ОБОРУДОВАНИЯ В МАЛЫХ СЕЛЬСКОХОЗЯЙСТВЕННЫХ ПРЕДПРИЯТИЯХ  
(БЕЗ МИКРОПРЕДПРИЯТИЙ)

(на 1 июля 2016 года; штук)

	в том числе арендованные															
	Плуги	Сеялки	Картофеле сажалки	Разбрасы ватели органи ческих удобре ний	Машины для защиты растений	Машины для внесения минераль ных удобре ний и извести	Машины, установки, аппараты дождева льные и поливаль ные насосные станции	Косилки	Пресс- подбор щики	Погрузчи ки сельско хозяйст венные	Бороны всех видов, кроме диско вых	Бороны диско вые	Установки доильные	Очистите ли- охладите ли молока	Раздатчи ки кормов для крупного рогатого скота	Автомоби ли грузовые
<b>Сахалинская область</b>	-	-	-	-	-	-	-	1	-	-	-	-	-	-	-	3
Муниципальные районы Сахалинской области	-	-	-	-	-	-	-	-	-	-	-	-	-	-	-	-
Углегорский муниципальный район	-	-	-	-	-	-	-	-	-	-	-	-	-	-	-	-
Городские округа Сахалинской области	-	-	-	-	-	-	-	1	-	-	-	-	-	-	-	3
город Южно-Сахалинск	-	-	-	-	-	-	-	-	-	-	-	-	-	-	-	-
Александровск- Сахалинский район	-	-	-	-	-	-	-	-	-	-	-	-	-	-	-	-
Анивский	-	-	-	-	-	-	-	-	-	-	-	-	-	-	-	-
Долинский	-	-	-	-	-	-	-	-	-	-	-	-	-	-	-	-
Корсаковский	-	-	-	-	-	-	-	-	-	-	-	-	-	-	-	-
Курильский	-	-	-	-	-	-	-	-	-	-	-	-	-	-	-	-
Макаровский	-	-	-	-	-	-	-	-	-	-	-	-	-	-	-	-
Невельский	-	-	-	-	-	-	-	-	-	-	-	-	-	-	-	-
Ногликский	-	-	-	-	-	-	-	-	-	-	-	-	-	-	-	-
Охинский	-	-	-	-	-	-	-	-	-	-	-	-	-	-	-	-
Поронайский	-	-	-	-	-	-	-	-	-	-	-	-	-	-	-	-
Северо-Курильский	-	-	-	-	-	-	-	-	-	-	-	-	-	-	-	-
Смирныховский	-	-	-	-	-	-	-	-	-	-	-	-	-	-	-	-
Томаринский	-	-	-	-	-	-	-	-	-	-	-	-	-	-	-	-
Тымовский	-	-	-	-	-	-	-	1	-	-	-	-	-	-	-	3
Холмский	-	-	-	-	-	-	-	-	-	-	-	-	-	-	-	-
Южно-Курильский	-	-	-	-	-	-	-	-	-	-	-	-	-	-	-	-

**14. НАЛИЧИЕ СЕЛЬСКОХОЗЯЙСТВЕННОЙ ТЕХНИКИ, МАШИН И ОБОРУДОВАНИЯ В СЕЛЬСКОХОЗЯЙСТВЕННЫХ МИКРОПРЕДПРИЯТИЯХ**

(на 1 июля 2016 года; штук)

	Собственные и арендованные															
	Плуги	Сеялки	Картофеле сажалки	Разбрасыватели органических удобрений	Машины для защиты растений	Машины для внесения минеральных удобрений и известки	Машины, установки, аппараты дождевальные и поливальные насосные станции	Косилки	Пресс-подборщики	Погрузчики сельскохозяйственные	Бороны всех видов, кроме дисковых	Бороны дисковые	Установки доильные	Очистители молока	Раздатчики кормов для крупного рогатого скота	Автомобили грузовые
<b>Сахалинская область</b>	<b>15</b>	<b>18</b>	<b>1</b>	-	-	-	-	<b>24</b>	<b>4</b>	<b>4</b>	-	<b>2</b>	-	-	-	<b>18</b>
Муниципальные районы Сахалинской области	-	-	-	-	-	-	-	2	1	-	-	-	-	-	-	1
Углегорский муниципальный район	-	-	-	-	-	-	-	2	1	-	-	-	-	-	-	1
Городские округа Сахалинской области	15	18	1	-	-	-	-	22	3	4	-	2	-	-	-	17
город Южно-Сахалинск	1	-	-	-	-	-	-	2	1	3	-	-	-	-	-	2
Александровск-Сахалинский район	-	-	-	-	-	-	-	-	-	-	-	-	-	-	-	-
Анивский	9	14	1	-	-	-	-	12	-	1	-	1	-	-	-	10
Долинский	-	-	-	-	-	-	-	-	-	-	-	-	-	-	-	-
Корсаковский	1	1	-	-	-	-	-	2	1	-	-	-	-	-	-	-
Курильский	-	-	-	-	-	-	-	-	-	-	-	-	-	-	-	-
Макаровский	1	1	-	-	-	-	-	2	-	-	-	-	-	-	-	1
Невельский	-	-	-	-	-	-	-	-	-	-	-	-	-	-	-	-
Ногликский	-	-	-	-	-	-	-	-	-	-	-	-	-	-	-	-
Охинский	-	-	-	-	-	-	-	-	-	-	-	-	-	-	-	-
Поронайский	-	-	-	-	-	-	-	-	-	-	-	-	-	-	-	-
Северо-Курильский	-	-	-	-	-	-	-	-	-	-	-	-	-	-	-	-
Смирныховский	2	1	-	-	-	-	-	3	-	-	-	-	-	-	-	4
Томаринский	-	-	-	-	-	-	-	-	-	-	-	-	-	-	-	-
Тымовский	-	-	-	-	-	-	-	-	-	-	-	-	-	-	-	-
Холмский	1	1	-	-	-	-	-	1	1	-	-	1	-	-	-	-
Южно-Курильский	-	-	-	-	-	-	-	-	-	-	-	-	-	-	-	-

## 14 - А. НАЛИЧИЕ СЕЛЬСКОХОЗЯЙСТВЕННОЙ ТЕХНИКИ, МАШИН И ОБОРУДОВАНИЯ В СЕЛЬСКОХОЗЯЙСТВЕННЫХ МИКРОПРЕДПРИЯТИЯХ

(на 1 июля 2016 года; штук)

	в том числе арендованные															
	Плуги	Сеялки	Картофеле сажалки	Разбрасы ватели органи ческих удобре ний	Машины для защиты растений	Машины для внесения минераль ных удобре ний и извести	Машины, установки, аппараты дождева льные и поливаль ные насосные станции	Косилки	Пресс- подбор щики	Погрузчи ки сельско хозяйст венные	Бороны всех видов, кроме диско вых	Бороны диско вые	Установки доильные	Очистите ли- охладите ли молока	Раздатчи ки кормов для крупного рогатого скота	Автомоби ли грузовые
<b>Сахалинская область</b>	<b>1</b>	<b>2</b>	-	-	-	-	-	<b>2</b>	-	<b>1</b>	-	-	-	-	-	<b>3</b>
Муниципальные районы Сахалинской области	-	-	-	-	-	-	-	-	-	-	-	-	-	-	-	-
Углегорский муниципальный район	-	-	-	-	-	-	-	-	-	-	-	-	-	-	-	-
Городские округа Сахалинской области	<b>1</b>	<b>2</b>	-	-	-	-	-	<b>2</b>	-	<b>1</b>	-	-	-	-	-	<b>3</b>
город Южно-Сахалинск	-	-	-	-	-	-	-	-	-	-	-	-	-	-	-	-
Александровск- Сахалинский район	-	-	-	-	-	-	-	-	-	-	-	-	-	-	-	-
Анивский	-	<b>1</b>	-	-	-	-	-	<b>1</b>	-	<b>1</b>	-	-	-	-	-	<b>1</b>
Долинский	-	-	-	-	-	-	-	-	-	-	-	-	-	-	-	-
Корсаковский	-	-	-	-	-	-	-	-	-	-	-	-	-	-	-	-
Курильский	-	-	-	-	-	-	-	-	-	-	-	-	-	-	-	-
Макаровский	-	-	-	-	-	-	-	-	-	-	-	-	-	-	-	-
Невельский	-	-	-	-	-	-	-	-	-	-	-	-	-	-	-	-
Ногликский	-	-	-	-	-	-	-	-	-	-	-	-	-	-	-	-
Охинский	-	-	-	-	-	-	-	-	-	-	-	-	-	-	-	-
Поронайский	-	-	-	-	-	-	-	-	-	-	-	-	-	-	-	-
Северо-Курильский	-	-	-	-	-	-	-	-	-	-	-	-	-	-	-	-
Смирныховский	<b>1</b>	-	-	-	-	-	-	<b>1</b>	-	-	-	-	-	-	-	<b>2</b>
Томаринский	-	-	-	-	-	-	-	-	-	-	-	-	-	-	-	-
Тымовский	-	-	-	-	-	-	-	-	-	-	-	-	-	-	-	-
Холмский	-	<b>1</b>	-	-	-	-	-	-	-	-	-	-	-	-	-	-
Южно-Курильский	-	-	-	-	-	-	-	-	-	-	-	-	-	-	-	-

**15. НАЛИЧИЕ СЕЛЬСКОХОЗЯЙСТВЕННОЙ ТЕХНИКИ, МАШИН И ОБОРУДОВАНИЯ В КРЕСТЬЯНСКИХ (ФЕРМЕРСКИХ) ХОЗЯЙСТВАХ  
И У ИНДИВИДУАЛЬНЫХ ПРЕДПРИНИМАТЕЛЕЙ**

(на 1 июля 2016 года; штук)

	Собственные и арендованные															
	Плуги	Сеялки	Картофеле сажалки	Разбрасы ватели органи ческих удобре ний	Машины для защиты растений	Машины для внесения минераль ных удобре ний и извести	Машины, установки, аппараты дождева льные и поливаль ные насосные станции	Косилки	Пресс- подбор щики	Погрузчи ки сельско хозяйст венные	Бороны всех видов, кроме диско вых	Бороны диско вые	Установки доильные	Очистите ли- охладите ли молока	Раздатчи ки кормов для крупного рогатого скота	Автомоби ли грузовые
<b>Сахалинская область</b>	<b>115</b>	<b>39</b>	<b>17</b>	<b>2</b>	<b>1</b>	<b>-</b>	<b>2</b>	<b>106</b>	<b>28</b>	<b>11</b>	<b>2</b>	<b>10</b>	<b>16</b>	<b>4</b>	<b>2</b>	<b>161</b>
Муниципальные районы Сахалинской области	15	5	1	-	-	-	-	10	1	-	-	1	-	-	-	24
Углегорский муниципальный район	15	5	1	-	-	-	-	10	1	-	-	1	-	-	-	24
Городские округа Сахалинской области	100	34	16	2	1	-	2	96	27	11	2	9	16	4	2	137
город Южно-Сахалинск	15	4	1	-	-	-	-	14	-	-	-	-	-	-	-	26
Александровск- Сахалинский район	2	1	-	-	-	-	-	1	-	-	-	-	-	-	-	3
Анивский	33	11	-	-	-	-	-	11	-	-	-	-	-	-	-	26
Долинский	5	-	-	-	-	-	-	7	-	-	-	-	-	-	-	3
Корсаковский	3	-	2	-	-	-	-	3	2	-	1	-	-	-	-	8
Курильский	6	-	-	-	-	-	-	7	-	-	-	-	-	-	-	4
Макаровский	2	1	2	-	-	-	-	3	1	-	-	-	-	-	-	-
Невельский	4	2	3	-	-	-	-	7	3	-	-	1	3	1	-	5
Ногликский	-	1	-	-	-	-	-	1	-	-	-	-	-	-	-	3
Охинский	-	-	-	-	-	-	-	-	-	-	-	-	-	-	-	2
Поронайский	11	4	1	-	-	-	-	10	3	-	-	1	-	-	-	21
Северо-Курильский	-	-	-	-	-	-	-	-	-	-	-	-	-	-	-	-
Смирныховский	3	2	-	-	-	-	-	3	-	-	-	-	-	-	-	4
Томаринский	3	-	1	1	1	-	-	5	5	-	-	3	1	2	-	4
Тымовский	4	3	-	-	-	-	-	6	-	-	-	-	-	-	-	3
Холмский	9	5	6	1	-	-	2	18	13	11	1	4	12	1	2	20
Южно-Курильский	-	-	-	-	-	-	-	-	-	-	-	-	-	-	-	5

**15 - А. НАЛИЧИЕ СЕЛЬСКОХОЗЯЙСТВЕННОЙ ТЕХНИКИ, МАШИН И ОБОРУДОВАНИЯ В КРЕСТЬЯНСКИХ (ФЕРМЕРСКИХ) ХОЗЯЙСТВАХ  
И У ИНДИВИДУАЛЬНЫХ ПРЕДПРИНИМАТЕЛЕЙ**

(на 1 июля 2016 года; штук)

	в том числе арендованные															
	Плуги	Сеялки	Картофеле сажалки	Разбрасы ватели органи ческих удобре ний	Машины для защиты растений	Машины для внесения минераль ных удобре ний и извести	Машины, установки, аппараты дождева льные и поливаль ные насосные станции	Косилки	Пресс- подбор щики	Погрузчи ки сельско хозяйст венные	Бороны всех видов, кроме диско вых	Бороны диско вые	Установки доильные	Очистите ли- охладите ли молока	Раздатчи ки кормов для крупного рогатого скота	Автомоби ли грузовые
<b>Сахалинская область</b>	<b>9</b>	<b>3</b>	<b>2</b>	-	-	-	-	<b>3</b>	<b>2</b>	<b>1</b>	-	<b>2</b>	<b>2</b>	-	<b>2</b>	<b>17</b>
Муниципальные районы Сахалинской области	5	2	-	-	-	-	-	-	-	-	-	-	-	-	-	10
Углегорский муниципальный район	5	2	-	-	-	-	-	-	-	-	-	-	-	-	-	10
Городские округа Сахалинской области	4	1	2	-	-	-	-	3	2	1	-	2	2	-	2	7
город Южно-Сахалинск	1	-	-	-	-	-	-	-	-	-	-	-	-	-	-	2
Александровск- Сахалинский район	-	-	-	-	-	-	-	-	-	-	-	-	-	-	-	-
Анивский	1	1	-	-	-	-	-	1	-	-	-	-	-	-	-	1
Долинский	-	-	-	-	-	-	-	-	-	-	-	-	-	-	-	-
Корсаковский	-	-	-	-	-	-	-	-	-	-	-	-	-	-	-	-
Курильский	-	-	-	-	-	-	-	-	-	-	-	-	-	-	-	-
Макаровский	-	-	-	-	-	-	-	-	-	-	-	-	-	-	-	-
Невельский	-	-	-	-	-	-	-	-	-	-	-	-	-	-	-	-
Ногликский	-	-	-	-	-	-	-	-	-	-	-	-	-	-	-	-
Охинский	-	-	-	-	-	-	-	-	-	-	-	-	-	-	-	-
Поронайский	-	-	-	-	-	-	-	-	-	-	-	-	-	-	-	-
Северо-Курильский	-	-	-	-	-	-	-	-	-	-	-	-	-	-	-	-
Смирныховский	-	-	-	-	-	-	-	-	-	-	-	-	-	-	-	-
Томаринский	1	-	-	-	-	-	-	1	1	-	-	1	-	-	-	1
Тымовский	-	-	-	-	-	-	-	-	-	-	-	-	-	-	-	-
Холмский	1	-	2	-	-	-	-	1	1	1	-	1	2	-	2	3
Южно-Курильский	-	-	-	-	-	-	-	-	-	-	-	-	-	-	-	-



**16. НАЛИЧИЕ СЕЛЬСКОХОЗЯЙСТВЕННОЙ ТЕХНИКИ, МАШИН И ОБОРУДОВАНИЯ В ЛИЧНЫХ ПОДСОБНЫХ  
И ДРУГИХ ИНДИВИДУАЛЬНЫХ ХОЗЯЙСТВАХ ГРАЖДАН**

(на 1 июля 2016 года; штук)

	Тракторы - всего	в том числе с мощностью двигателя				из всех тракторов в возрасте более 4 лет	Газоно косилки	Мотоблоки, мото культива торы со сменными орудиями	Автомобили грузовые	Автомобили легковые	Мото циклы	Установки доильные	Сепараторы для молока	Мукомольное оборудование и крупорушки
		до 18,0 кВт (до 24,5 л.с.)	18,0-37,0 кВт (24,5 - 50,3 л.с.)	37,1-59,0 кВт (50,4 - 80,2 л.с.)	свыше 59,0 кВт (свыше 80,2 л.с.)									
<b>Сахалинская область</b>	<b>564</b>	<b>223</b>	<b>120</b>	<b>127</b>	<b>94</b>	<b>-</b>	<b>2551</b>	<b>5761</b>	<b>2010</b>	<b>16321</b>	<b>1015</b>	<b>105</b>	<b>249</b>	<b>16</b>
Муниципальные районы Сахалинской области	32	3	6	11	12	-	223	926	86	876	133	11	30	-
Углегорский муниципальный район	32	3	6	11	12	-	223	926	86	876	133	11	30	-
Городские округа Сахалинской области	532	220	114	116	82	-	2328	4835	1924	15445	882	94	219	16
город Южно-Сахалинск	20	14	4	2	-	-	529	674	170	4151	23	9	14	-
Александровск- Сахалинский район	21	11	10	-	-	-	63	169	22	161	161	1	2	-
Анивский	32	13	10	8	1	-	156	249	97	983	1	7	15	1
Долинский	26	6	4	12	4	-	116	517	210	967	66	9	14	8
Корсаковский	14	7	5	1	1	-	188	310	173	1705	14	7	33	-
Курильский	18	6	2	7	3	-	79	15	47	215	27	3	17	5
Макаровский	12	4	4	1	3	-	77	190	44	496	43	1	2	-
Невельский	9	4	2	1	2	-	24	51	21	187	5	-	1	-
Ногликский	25	6	2	5	12	-	127	289	161	990	49	-	-	-
Охинский	28	10	16	-	2	-	83	205	48	572	37	10	10	2
Поронайский	60	18	5	31	6	-	114	235	122	628	72	30	33	-
Северо-Курильский	6	2	1	1	2	-	7	5	6	28	16	-	4	-
Смирныховский	50	19	4	6	21	-	383	364	207	1214	151	1	3	-
Томаринский	21	6	7	5	3	-	6	53	61	435	18	-	9	-
Тымовский	87	30	8	33	16	-	266	758	248	1623	116	7	19	-
Холмский	101	64	28	3	6	-	106	730	186	795	70	5	13	-
Южно-Курильский	2	-	2	-	-	-	4	21	101	295	13	4	30	-



**ГРУППИРОВКИ ОБЪЕКТОВ  
ПЕРЕПИСИ ПО НАЛИЧИЮ  
ТРАКТОРОВ  
И ЗЕРНОУБОРОЧНЫХ  
КОМБАЙНОВ**

## Группировка объектов переписи по наличию тракторов и зерноуборочных комбайнов

## 17. ГРУППИРОВКА СЕЛЬСКОХОЗЯЙСТВЕННЫХ ОРГАНИЗАЦИЙ ПО ОБЕСПЕЧЕННОСТИ ТРАКТОРАМИ

(на 1 июля 2016 года)

	Сельскохозяйственные организации, имевшие тракторы, штук							Организации, не имевшие тракторы	Итого
	1-5	6-8	9-15	16-20	21-40	свыше 40	всего		
<b>Сахалинская область</b>									
Число организаций, единиц	21	2	3	2	5	1	34	13	47
в процентах от общего числа организаций	44.7	4.3	6.4	4.3	10.6	2.1	72.3	27.7	100
в процентах от числа организаций, имеющих тракторы	61.8	5.9	8.8	5.9	14.7	2.9	100	x	x
Наличие тракторов - всего	54	12	35	35	143	42	321	x	321
на 1000 га пашни	17	11	15	15	26	17	19	x	18
<i>Муниципальные районы Сахалинской области</i>									
Число организаций, единиц	1	-	-	-	-	-	1	1	2
в процентах от общего числа организаций	50.0	-	-	-	-	-	50.0	50.0	100
в процентах от числа организаций, имеющих тракторы	100.0	-	-	-	-	-	100	x	x
Наличие тракторов - всего	1	-	-	-	-	-	1	x	1
на 1000 га пашни	1667	-	-	-	-	-	1667	x	1
<i>Углегорский муниципальный район</i>									
Число организаций, единиц	1	-	-	-	-	-	1	1	2
в процентах от общего числа организаций	50.0	-	-	-	-	-	50.0	50.0	100
в процентах от числа организаций, имеющих тракторы	100.0	-	-	-	-	-	100	x	x
Наличие тракторов - всего	1	-	-	-	-	-	1	x	1
на 1000 га пашни	1667	-	-	-	-	-	1667	x	1

## 17. ГРУППИРОВКА СЕЛЬСКОХОЗЯЙСТВЕННЫХ ОРГАНИЗАЦИЙ ПО ОБЕСПЕЧЕННОСТИ ТРАКТОРАМИ

(на 1 июля 2016 года)

	Сельскохозяйственные организации, имевшие тракторы, штук							Организации, не имевшие тракторы	Итого
	1-5	6-8	9-15	16-20	21-40	свыше 40	всего		
<i>Городские округа Сахалинской области</i>									
Число организаций, единиц	20	2	3	2	5	1	33	12	45
в процентах от общего числа организаций	44.4	4.4	6.7	4.4	11.1	2.2	73.3	26.7	100
в процентах от числа организаций, имеющих тракторы	60.6	6.1	9.1	6.1	15.2	3.0	100	x	x
Наличие тракторов - всего	53	12	35	35	143	42	320	x	320
на 1000 га пашни	17	11	15	15	26	17	19	x	19
<i>город Южно-Сахалинск</i>									
Число организаций, единиц	2	1	-	1	2	-	6	2	8
в процентах от общего числа организаций	25.0	12.5	-	12.5	25.0	-	75.0	25.0	100
в процентах от числа организаций, имеющих тракторы	33.3	16.7	-	16.7	33.3	-	100	x	x
Наличие тракторов - всего	8	6	-	18	60	-	92	x	92
на 1000 га пашни	20	-	-	42	17	-	21	x	21
<i>Анивский</i>									
Число организаций, единиц	8	1	-	1	1	-	11	3	14
в процентах от общего числа организаций	57.1	7.1	-	7.1	7.1	-	78.6	21.4	100
в процентах от числа организаций, имеющих тракторы	72.7	9.1	-	9.1	9.1	-	100	x	x
Наличие тракторов - всего	19	6	-	17	24	-	66	x	66
на 1000 га пашни	12	6	-	9	40	-	13	x	13
<i>Долинский</i>									
Число организаций, единиц	-	-	-	-	1	-	1	-	1
в процентах от общего числа организаций	-	-	-	-	100.0	-	100.0	-	100
в процентах от числа организаций, имеющих тракторы	-	-	-	-	100.0	-	100	x	x
Наличие тракторов - всего	-	-	-	-	35	-	35	x	35
на 1000 га пашни	-	-	-	-	46	-	46	x	46

## 17. ГРУППИРОВКА СЕЛЬСКОХОЗЯЙСТВЕННЫХ ОРГАНИЗАЦИЙ ПО ОБЕСПЕЧЕННОСТИ ТРАКТОРАМИ

(на 1 июля 2016 года)

	Сельскохозяйственные организации, имевшие тракторы, штук							Организации, не имевшие тракторы	Итого
	1-5	6-8	9-15	16-20	21-40	свыше 40	всего		
<i>Корсаковский</i>									
Число организаций, единиц	1	-	-	-	-	1	2	1	3
в процентах от общего числа организаций	33.3	-	-	-	-	33.3	66.7	33.3	100
в процентах от числа организаций, имеющих тракторы	50.0	-	-	-	-	50.0	100	x	x
Наличие тракторов - всего	1	-	-	-	-	42	43	x	43
на 1000 га пашни	94	-	-	-	-	17	17	x	17
<i>Макаровский</i>									
Число организаций, единиц	1	-	-	-	-	-	1	1	2
в процентах от общего числа организаций	50.0	-	-	-	-	-	50.0	50.0	100
в процентах от числа организаций, имеющих тракторы	100.0	-	-	-	-	-	100	x	x
Наличие тракторов - всего	4	-	-	-	-	-	4	x	4
на 1000 га пашни	7	-	-	-	-	-	7	x	7
<i>Невельский</i>									
Число организаций, единиц	-	-	-	-	-	-	-	1	1
в процентах от общего числа организаций	-	-	-	-	-	-	-	100.0	100
в процентах от числа организаций, имеющих тракторы	-	-	-	-	-	-	100	x	x
Наличие тракторов - всего	-	-	-	-	-	-	-	x	-
на 1000 га пашни	-	-	-	-	-	-	-	x	-
<i>Охинский</i>									
Число организаций, единиц	1	-	-	-	-	-	1	-	1
в процентах от общего числа организаций	100.0	-	-	-	-	-	100.0	-	100
в процентах от числа организаций, имеющих тракторы	100.0	-	-	-	-	-	100	x	x
Наличие тракторов - всего	4	-	-	-	-	-	4	x	4
на 1000 га пашни	-	-	-	-	-	-	-	x	-

## 17. ГРУППИРОВКА СЕЛЬСКОХОЗЯЙСТВЕННЫХ ОРГАНИЗАЦИЙ ПО ОБЕСПЕЧЕННОСТИ ТРАКТОРАМИ

(на 1 июля 2016 года)

	Сельскохозяйственные организации, имевшие тракторы, штук							Организации, не имевшие тракторы	Итого
	1-5	6-8	9-15	16-20	21-40	свыше 40	всего		
<i>Смирныховский</i>									
Число организаций, единиц	4	-	-	-	-	-	4	1	5
в процентах от общего числа организаций	80.0	-	-	-	-	-	80.0	20.0	100
в процентах от числа организаций, имеющих тракторы	100.0	-	-	-	-	-	100	x	x
Наличие тракторов - всего	11	-	-	-	-	-	11	x	11
на 1000 га пашни	26	-	-	-	-	-	26	x	26
<i>Томаринский</i>									
Число организаций, единиц	1	-	1	-	1	-	3	2	5
в процентах от общего числа организаций	20.0	-	20.0	-	20.0	-	60.0	40.0	100
в процентах от числа организаций, имеющих тракторы	33.3	-	33.3	-	33.3	-	100	x	x
Наличие тракторов - всего	2	-	9	-	24	-	35	x	35
на 1000 га пашни	-	-	20	-	42	-	34	x	34
<i>Тымовский</i>									
Число организаций, единиц	1	-	2	-	-	-	3	1	4
в процентах от общего числа организаций	25.0	-	50.0	-	-	-	75.0	25.0	100
в процентах от числа организаций, имеющих тракторы	33.3	-	66.7	-	-	-	100	x	x
Наличие тракторов - всего	3	-	26	-	-	-	29	x	29
на 1000 га пашни	56	-	14	-	-	-	15	x	14
<i>Холмский</i>									
Число организаций, единиц	1	-	-	-	-	-	1	-	1
в процентах от общего числа организаций	100.0	-	-	-	-	-	100.0	-	100
в процентах от числа организаций, имеющих тракторы	100.0	-	-	-	-	-	100	x	x
Наличие тракторов - всего	1	-	-	-	-	-	1	x	1
на 1000 га пашни	13	-	-	-	-	-	13	x	13

## 18. ГРУППИРОВКА СЕЛЬСКОХОЗЯЙСТВЕННЫХ ОРГАНИЗАЦИЙ ПО ОБЕСПЕЧЕННОСТИ ЗЕРНОУБОРОЧНЫМИ КОМБАЙНАМИ

(на 1 июля 2016 года)

	Сельскохозяйственные организации, имевшие зерноуборочные комбайны, штук									Организации, не имевшие зерноуборочные комбайны	Итого	
	1	2	3	4-5	6-8	9-11	12-15	свыше 15	всего			
<b>Сахалинская область</b>												
Число организаций -единиц	1	-	-	-	-	-	-	-	1	46	47	
в процентах от общего числа организаций	2.1	-	-	-	-	-	-	-	2.1	97.9	100	
в процентах от числа организаций, имеющих зерноуборочные комбайны	100.0	-	-	-	-	-	-	-	100	x	x	
Наличие зерноуборочных комбайнов- всего	1	-	-	-	-	-	-	-	1	x	1	
на 1000 га посевов зерновых культур	-	-	-	-	-	-	-	-	-	x	-	
<i>Муниципальные районы Сахалинской области</i>												
Число организаций -единиц	-	-	-	-	-	-	-	-	-	2	2	
в процентах от общего числа организаций	-	-	-	-	-	-	-	-	-	100.0	100	
в процентах от числа организаций, имеющих зерноуборочные комбайны	-	-	-	-	-	-	-	-	100	x	x	
Наличие зерноуборочных комбайнов- всего	-	-	-	-	-	-	-	-	-	x	-	
на 1000 га посевов зерновых культур	-	-	-	-	-	-	-	-	-	x	-	
<i>Углегорский муниципальный район</i>												
Число организаций -единиц	-	-	-	-	-	-	-	-	-	2	2	
в процентах от общего числа организаций	-	-	-	-	-	-	-	-	-	100.0	100	
в процентах от числа организаций, имеющих зерноуборочные комбайны	-	-	-	-	-	-	-	-	100	x	x	
Наличие зерноуборочных комбайнов- всего	-	-	-	-	-	-	-	-	-	x	-	
на 1000 га посевов зерновых культур	-	-	-	-	-	-	-	-	-	x	-	

## 18. ГРУППИРОВКА СЕЛЬСКОХОЗЯЙСТВЕННЫХ ОРГАНИЗАЦИЙ ПО ОБЕСПЕЧЕННОСТИ ЗЕРНОУБОРОЧНЫМИ КОМБАЙНАМИ

(на 1 июля 2016 года)

	Сельскохозяйственные организации, имевшие зерноуборочные комбайны, штук									Организации, не имевшие зерноуборочные комбайны	Итого
	1	2	3	4-5	6-8	9-11	12-15	свыше 15	всего		
<i>Городские округа Сахалинской области</i>											
Число организаций -единиц	1	-	-	-	-	-	-	-	1	44	45
в процентах от общего числа организаций	2.2	-	-	-	-	-	-	-	2.2	97.8	100
в процентах от числа организаций, имеющих зерноуборочные комбайны	100.0	-	-	-	-	-	-	-	100	x	x
Наличие зерноуборочных комбайнов- всего	1	-	-	-	-	-	-	-	1	x	1
на 1000 га посевов зерновых культур	-	-	-	-	-	-	-	-	-	x	-
<i>город Южно-Сахалинск</i>											
Число организаций -единиц	-	-	-	-	-	-	-	-	-	8	8
в процентах от общего числа организаций	-	-	-	-	-	-	-	-	-	100.0	100
в процентах от числа организаций, имеющих зерноуборочные комбайны	-	-	-	-	-	-	-	-	100	x	x
Наличие зерноуборочных комбайнов- всего	-	-	-	-	-	-	-	-	-	x	-
на 1000 га посевов зерновых культур	-	-	-	-	-	-	-	-	-	x	-
<i>Анивский</i>											
Число организаций -единиц	1	-	-	-	-	-	-	-	1	13	14
в процентах от общего числа организаций	7.1	-	-	-	-	-	-	-	7.1	92.9	100
в процентах от числа организаций, имеющих зерноуборочные комбайны	100.0	-	-	-	-	-	-	-	100	x	x
Наличие зерноуборочных комбайнов- всего	1	-	-	-	-	-	-	-	1	x	1
на 1000 га посевов зерновых культур	-	-	-	-	-	-	-	-	-	x	-



## 18. ГРУППИРОВКА СЕЛЬСКОХОЗЯЙСТВЕННЫХ ОРГАНИЗАЦИЙ ПО ОБЕСПЕЧЕННОСТИ ЗЕРНОУБОРОЧНЫМИ КОМБАЙНАМИ

(на 1 июля 2016 года)

	Сельскохозяйственные организации, имевшие зерноуборочные комбайны, штук									Организации, не имевшие зерноуборочные комбайны	Итого	
	1	2	3	4-5	6-8	9-11	12-15	свыше 15	всего			
<i>Долинский</i>												
Число организаций -единиц	-	-	-	-	-	-	-	-	-	-	1	1
в процентах от общего числа организаций	-	-	-	-	-	-	-	-	-	-	100.0	100
в процентах от числа организаций, имеющих зерноуборочные комбайны	-	-	-	-	-	-	-	-	-	100	x	x
Наличие зерноуборочных комбайнов- всего	-	-	-	-	-	-	-	-	-	-	x	-
на 1000 га посевов зерновых культур	-	-	-	-	-	-	-	-	-	-	x	-
<i>Корсаковский</i>												
Число организаций -единиц	-	-	-	-	-	-	-	-	-	-	3	3
в процентах от общего числа организаций	-	-	-	-	-	-	-	-	-	-	100.0	100
в процентах от числа организаций, имеющих зерноуборочные комбайны	-	-	-	-	-	-	-	-	-	100	x	x
Наличие зерноуборочных комбайнов- всего	-	-	-	-	-	-	-	-	-	-	x	-
на 1000 га посевов зерновых культур	-	-	-	-	-	-	-	-	-	-	x	-
<i>Макаровский</i>												
Число организаций -единиц	-	-	-	-	-	-	-	-	-	-	2	2
в процентах от общего числа организаций	-	-	-	-	-	-	-	-	-	-	100.0	100
в процентах от числа организаций, имеющих зерноуборочные комбайны	-	-	-	-	-	-	-	-	-	100	x	x
Наличие зерноуборочных комбайнов- всего	-	-	-	-	-	-	-	-	-	-	x	-
на 1000 га посевов зерновых культур	-	-	-	-	-	-	-	-	-	-	x	-

## 18. ГРУППИРОВКА СЕЛЬСКОХОЗЯЙСТВЕННЫХ ОРГАНИЗАЦИЙ ПО ОБЕСПЕЧЕННОСТИ ЗЕРНОУБОРОЧНЫМИ КОМБАЙНАМИ

(на 1 июля 2016 года)

	Сельскохозяйственные организации, имевшие зерноуборочные комбайны, штук									Организации, не имевшие зерноуборочные комбайны	Итого	
	1	2	3	4-5	6-8	9-11	12-15	свыше 15	всего			
<i>Невельский</i>												
Число организаций -единиц	-	-	-	-	-	-	-	-	-	-	1	1
в процентах от общего числа организаций	-	-	-	-	-	-	-	-	-	-	100.0	100
в процентах от числа организаций, имеющих зерноуборочные комбайны	-	-	-	-	-	-	-	-	-	100	x	x
Наличие зерноуборочных комбайнов- всего	-	-	-	-	-	-	-	-	-	-	x	-
на 1000 га посевов зерновых культур	-	-	-	-	-	-	-	-	-	-	x	-
<i>Охинский</i>												
Число организаций -единиц	-	-	-	-	-	-	-	-	-	-	1	1
в процентах от общего числа организаций	-	-	-	-	-	-	-	-	-	-	100.0	100
в процентах от числа организаций, имеющих зерноуборочные комбайны	-	-	-	-	-	-	-	-	-	100	x	x
Наличие зерноуборочных комбайнов- всего	-	-	-	-	-	-	-	-	-	-	x	-
на 1000 га посевов зерновых культур	-	-	-	-	-	-	-	-	-	-	x	-
<i>Смирныховский</i>												
Число организаций -единиц	-	-	-	-	-	-	-	-	-	-	5	5
в процентах от общего числа организаций	-	-	-	-	-	-	-	-	-	-	100.0	100
в процентах от числа организаций, имеющих зерноуборочные комбайны	-	-	-	-	-	-	-	-	-	100	x	x
Наличие зерноуборочных комбайнов- всего	-	-	-	-	-	-	-	-	-	-	x	-
на 1000 га посевов зерновых культур	-	-	-	-	-	-	-	-	-	-	x	-

## 18. ГРУППИРОВКА СЕЛЬСКОХОЗЯЙСТВЕННЫХ ОРГАНИЗАЦИЙ ПО ОБЕСПЕЧЕННОСТИ ЗЕРНОУБОРОЧНЫМИ КОМБАЙНАМИ

(на 1 июля 2016 года)

	Сельскохозяйственные организации, имевшие зерноуборочные комбайны, штук									Организации, не имевшие зерноуборочные комбайны	Итого	
	1	2	3	4-5	6-8	9-11	12-15	свыше 15	всего			
<i>Томаринский</i>												
Число организаций -единиц	-	-	-	-	-	-	-	-	-	-	5	5
в процентах от общего числа организаций	-	-	-	-	-	-	-	-	-	-	100.0	100
в процентах от числа организаций, имеющих зерноуборочные комбайны	-	-	-	-	-	-	-	-	-	100	x	x
Наличие зерноуборочных комбайнов- всего	-	-	-	-	-	-	-	-	-	-	x	-
на 1000 га посевов зерновых культур	-	-	-	-	-	-	-	-	-	-	x	-
<i>Тымовский</i>												
Число организаций -единиц	-	-	-	-	-	-	-	-	-	-	4	4
в процентах от общего числа организаций	-	-	-	-	-	-	-	-	-	-	100.0	100
в процентах от числа организаций, имеющих зерноуборочные комбайны	-	-	-	-	-	-	-	-	-	100	x	x
Наличие зерноуборочных комбайнов- всего	-	-	-	-	-	-	-	-	-	-	x	-
на 1000 га посевов зерновых культур	-	-	-	-	-	-	-	-	-	-	x	-
<i>Холмский</i>												
Число организаций -единиц	-	-	-	-	-	-	-	-	-	-	1	1
в процентах от общего числа организаций	-	-	-	-	-	-	-	-	-	-	100.0	100
в процентах от числа организаций, имеющих зерноуборочные комбайны	-	-	-	-	-	-	-	-	-	100	x	x
Наличие зерноуборочных комбайнов- всего	-	-	-	-	-	-	-	-	-	-	x	-
на 1000 га посевов зерновых культур	-	-	-	-	-	-	-	-	-	-	x	-

## 19. ГРУППИРОВКА КРЕСТЬЯНСКИХ (ФЕРМЕРСКИХ) ХОЗЯЙСТВ И ИНДИВИДУАЛЬНЫХ ПРЕДПРИНИМАТЕЛЕЙ \* ПО ОБЕСПЕЧЕННОСТИ ТРАКТОРАМИ

(на 1 июля 2016 года)

	Хозяйства, имевшие тракторы, штук							Хозяйства, не имевшие тракторы	Итого
	1	2	3-5	6-8	9-11	свыше 11	всего		
<b>Сахалинская область</b>									
Число организаций -единиц	47	43	33	7	1	-	131	90	221
в процентах от общего числа хозяйств	21.3	19.5	14.9	3.2	0.5	-	59.3	40.7	100
в процентах от числа хозяйств, имеющих тракторы	35.9	32.8	25.2	5.3	0.8	-	100	x	x
Наличие тракторов- всего	47	86	118	42	10	-	303	x	303
на 1000 га пашни	63	65	52	144	107	-	64	x	43
<i>Муниципальные районы Сахалинской области</i>									
Число организаций -единиц	3	5	3	-	-	-	11	11	22
в процентах от общего числа хозяйств	13.6	22.7	13.6	-	-	-	50.0	50.0	100
в процентах от числа хозяйств, имеющих тракторы	27.3	45.5	27.3	-	-	-	100	x	x
Наличие тракторов- всего	3	10	11	-	-	-	24	x	24
на 1000 га пашни	57	107	96	-	-	-	92	x	16
<i>Уллегорский муниципальный район</i>									
Число организаций -единиц	3	5	3	-	-	-	11	11	22
в процентах от общего числа хозяйств	13.6	22.7	13.6	-	-	-	50.0	50.0	100
в процентах от числа хозяйств, имеющих тракторы	27.3	45.5	27.3	-	-	-	100	x	x
Наличие тракторов- всего	3	10	11	-	-	-	24	x	24
на 1000 га пашни	57	107	96	-	-	-	92	x	16
<i>Городские округа Сахалинской области</i>									
Число организаций -единиц	44	38	30	7	1	-	120	79	199
в процентах от общего числа хозяйств	22.1	19.1	15.1	3.5	0.5	-	60.3	39.7	100
в процентах от числа хозяйств, имеющих тракторы	36.7	31.7	25.0	5.8	0.8	-	100	x	x
Наличие тракторов- всего	44	76	107	42	10	-	279	x	279
на 1000 га пашни	63	62	50	144	107	-	63	x	51

## 19. ГРУППИРОВКА КРЕСТЬЯНСКИХ (ФЕРМЕРСКИХ) ХОЗЯЙСТВ И ИНДИВИДУАЛЬНЫХ ПРЕДПРИНИМАТЕЛЕЙ\* ПО ОБЕСПЕЧЕННОСТИ ТРАКТОРАМИ

(на 1 июля 2016 года)

	Хозяйства, имевшие тракторы, штук							Хозяйства, не имевшие тракторы	Итого
	1	2	3-5	6-8	9-11	свыше 11	всего		
<i>город Южно-Сахалинск</i>									
Число организаций -единиц	6	5	4	3	1	-	19	14	33
в процентах от общего числа хозяйств	18.2	15.2	12.1	9.1	3.0	-	57.6	42.4	100
в процентах от числа хозяйств, имеющих тракторы	31.6	26.3	21.1	15.8	5.3	-	100	x	x
Наличие тракторов- всего	6	10	13	18	10	-	57	x	57
на 1000 га пашни	49	86	64	225	107	-	92	x	80
<i>Александровск- Сахалинский район</i>									
Число организаций -единиц	3	-	1	-	-	-	4	1	5
в процентах от общего числа хозяйств	60.0	-	20.0	-	-	-	80.0	20.0	100
в процентах от числа хозяйств, имеющих тракторы	75.0	-	25.0	-	-	-	100	x	x
Наличие тракторов- всего	3	-	3	-	-	-	6	x	6
на 1000 га пашни	1034	-	1500	-	-	-	1224	x	1071
<i>Анивский</i>									
Число организаций -единиц	13	8	7	1	-	-	29	13	42
в процентах от общего числа хозяйств	31.0	19.0	16.7	2.4	-	-	69.0	31.0	100
в процентах от числа хозяйств, имеющих тракторы	44.8	27.6	24.1	3.4	-	-	100	x	x
Наличие тракторов- всего	13	16	25	6	-	-	60	x	60
на 1000 га пашни	82	75	110	80	-	-	89	x	87
<i>Долинский</i>									
Число организаций -единиц	1	4	1	-	-	-	6	1	7
в процентах от общего числа хозяйств	14.3	57.1	14.3	-	-	-	85.7	14.3	100
в процентах от числа хозяйств, имеющих тракторы	16.7	66.7	16.7	-	-	-	100	x	x
Наличие тракторов- всего	1	8	3	-	-	-	12	x	12
на 1000 га пашни	-	79	-	-	-	-	119	x	119

## 19. ГРУППИРОВКА КРЕСТЬЯНСКИХ (ФЕРМЕРСКИХ) ХОЗЯЙСТВ И ИНДИВИДУАЛЬНЫХ ПРЕДПРИНИМАТЕЛЕЙ\* ПО ОБЕСПЕЧЕННОСТИ ТРАКТОРАМИ

(на 1 июля 2016 года)

	Хозяйства, имевшие тракторы, штук							Хозяйства, не имевшие тракторы	Итого
	1	2	3-5	6-8	9-11	свыше 11	всего		
<i>Корсаковский</i>									
Число организаций -единиц	2	-	1	-	-	-	3	6	9
в процентах от общего числа хозяйств	22.2	-	11.1	-	-	-	33.3	66.7	100
в процентах от числа хозяйств, имеющих тракторы	66.7	-	33.3	-	-	-	100	х	х
Наличие тракторов- всего	2	-	4	-	-	-	6	х	6
на 1000 га пашни	250	-	533	-	-	-	387	х	243
<i>Курильский</i>									
Число организаций -единиц	4	2	-	-	-	-	6	7	13
в процентах от общего числа хозяйств	30.8	15.4	-	-	-	-	46.2	53.8	100
в процентах от числа хозяйств, имеющих тракторы	66.7	33.3	-	-	-	-	100	х	х
Наличие тракторов- всего	4	4	-	-	-	-	8	х	8
на 1000 га пашни	-	4000	-	-	-	-	8000	х	5714
<i>Макаровский</i>									
Число организаций -единиц	-	1	2	-	-	-	3	3	6
в процентах от общего числа хозяйств	-	16.7	33.3	-	-	-	50.0	50.0	100
в процентах от числа хозяйств, имеющих тракторы	-	33.3	66.7	-	-	-	100	х	х
Наличие тракторов- всего	-	2	9	-	-	-	11	х	11
на 1000 га пашни	-	7	132	-	-	-	32	х	32
<i>Невельский</i>									
Число организаций -единиц	2	1	3	-	-	-	6	2	8
в процентах от общего числа хозяйств	25.0	12.5	37.5	-	-	-	75.0	25.0	100
в процентах от числа хозяйств, имеющих тракторы	33.3	16.7	50.0	-	-	-	100	х	х
Наличие тракторов- всего	2	2	12	-	-	-	16	х	16
на 1000 га пашни	143	63	124	-	-	-	113	х	99

## 19. ГРУППИРОВКА КРЕСТЬЯНСКИХ (ФЕРМЕРСКИХ) ХОЗЯЙСТВ И ИНДИВИДУАЛЬНЫХ ПРЕДПРИНИМАТЕЛЕЙ\* ПО ОБЕСПЕЧЕННОСТИ ТРАКТОРАМИ

(на 1 июля 2016 года)

	Хозяйства, имевшие тракторы, штук							Хозяйства, не имевшие тракторы	Итого
	1	2	3-5	6-8	9-11	свыше 11	всего		
<i>Ногликский</i>									
Число организаций -единиц	1	1	-	-	-	-	2	2	4
в процентах от общего числа хозяйств	25.0	25.0	-	-	-	-	50.0	50.0	100
в процентах от числа хозяйств, имеющих тракторы	50.0	50.0	-	-	-	-	100	х	х
Наличие тракторов- всего	1	2	-	-	-	-	3	х	3
на 1000 га пашни	-	400	-	-	-	-	600	х	600
<i>Охинский</i>									
Число организаций -единиц	-	-	1	-	-	-	1	1	2
в процентах от общего числа хозяйств	-	-	50.0	-	-	-	50.0	50.0	100
в процентах от числа хозяйств, имеющих тракторы	-	-	100.0	-	-	-	100	х	х
Наличие тракторов- всего	-	-	3	-	-	-	3	х	3
на 1000 га пашни	-	-	600	-	-	-	600	х	600
<i>Поронайский</i>									
Число организаций -единиц	4	6	5	-	-	-	15	9	24
в процентах от общего числа хозяйств	16.7	25.0	20.8	-	-	-	62.5	37.5	100
в процентах от числа хозяйств, имеющих тракторы	26.7	40.0	33.3	-	-	-	100	х	х
Наличие тракторов- всего	4	12	19	-	-	-	35	х	35
на 1000 га пашни	33	26	96	-	-	-	45	х	36
<i>Смирныховский</i>									
Число организаций -единиц	3	-	-	-	-	-	3	8	11
в процентах от общего числа хозяйств	27.3	-	-	-	-	-	27.3	72.7	100
в процентах от числа хозяйств, имеющих тракторы	100.0	-	-	-	-	-	100	х	х
Наличие тракторов- всего	3	-	-	-	-	-	3	х	3
на 1000 га пашни	750	-	-	-	-	-	750	х	4

## 19. ГРУППИРОВКА КРЕСТЬЯНСКИХ (ФЕРМЕРСКИХ) ХОЗЯЙСТВ И ИНДИВИДУАЛЬНЫХ ПРЕДПРИНИМАТЕЛЕЙ\* ПО ОБЕСПЕЧЕННОСТИ ТРАКТОРАМИ

(на 1 июля 2016 года)

	Хозяйства, имевшие тракторы, штук							Хозяйства, не имевшие тракторы	Итого
	1	2	3-5	6-8	9-11	свыше 11	всего		
<i>Томаринский</i>									
Число организаций -единиц	2	1	1	-	-	-	4	2	6
в процентах от общего числа хозяйств	33.3	16.7	16.7	-	-	-	66.7	33.3	100
в процентах от числа хозяйств, имеющих тракторы	50.0	25.0	25.0	-	-	-	100	х	х
Наличие тракторов- всего	2	2	3	-	-	-	7	х	7
на 1000 га пашни	1250	-	286	-	-	-	579	х	579
<i>Тымовский</i>									
Число организаций -единиц	-	4	1	-	-	-	5	1	6
в процентах от общего числа хозяйств	-	66.7	16.7	-	-	-	83.3	16.7	100
в процентах от числа хозяйств, имеющих тракторы	-	80.0	20.0	-	-	-	100	х	х
Наличие тракторов- всего	-	8	3	-	-	-	11	х	11
на 1000 га пашни	-	2424	43	-	-	-	152	х	152
<i>Холмский</i>									
Число организаций -единиц	3	5	3	3	-	-	14	3	17
в процентах от общего числа хозяйств	17.6	29.4	17.6	17.6	-	-	82.4	17.6	100
в процентах от числа хозяйств, имеющих тракторы	21.4	35.7	21.4	21.4	-	-	100	х	х
Наличие тракторов- всего	3	10	10	18	-	-	41	х	41
на 1000 га пашни	11	833	8	131	-	-	25	х	25
<i>Южно-Курильский</i>									
Число организаций -единиц	-	-	-	-	-	-	-	6	6
в процентах от общего числа хозяйств	-	-	-	-	-	-	-	100.0	100
в процентах от числа хозяйств, имеющих тракторы	-	-	-	-	-	-	100	х	х
Наличие тракторов- всего	-	-	-	-	-	-	-	х	-
на 1000 га пашни	-	-	-	-	-	-	-	х	-

\*) Осуществлявших сельскохозяйственную деятельность в I полугодии 2016 г.



**20. ГРУППИРОВКА КРЕСТЬЯНСКИХ (ФЕРМЕРСКИХ) ХОЗЯЙСТВ И ИНДИВИДУАЛЬНЫХ ПРЕДПРИНИМАТЕЛЕЙ \* ПО ОБЕСПЕЧЕННОСТИ  
ЗЕРНОУБОРОЧНЫМИ КОМБАЙНАМИ**

(на 1 июля 2016 года)

	Хозяйства, имевшие зерноуборочные комбайны, штук							Хозяйства, не имевшие зерноуборочные комбайны	Итого
	1	2	3	4-5	6-7	свыше 7	всего		
<b>Сахалинская область</b>									
Число организаций -единиц	3	-	-	1	-	-	4	217	221
в процентах от общего числа хозяйств	1.4	-	-	0.5	-	-	1.8	98.2	100
в процентах от числа организаций, имеющих зерноуборочные комбайны	75.0	-	-	25.0	-	-	100	x	x
Наличие зерноуборочных комбайнов - всего	3	-	-	5	-	-	8	x	8
на 1000 га посевов зерновых культур	-	-	-	-	-	-	-	x	-
<i>Муниципальные районы Сахалинской области</i>									
Число организаций -единиц	2	-	-	1	-	-	3	19	22
в процентах от общего числа хозяйств	9.1	-	-	4.5	-	-	13.6	86.4	100
в процентах от числа организаций, имеющих зерноуборочные комбайны	66.7	-	-	33.3	-	-	100	x	x
Наличие зерноуборочных комбайнов - всего	2	-	-	5	-	-	7	x	7
на 1000 га посевов зерновых культур	-	-	-	-	-	-	-	x	-
<i>Углегорский муниципальный район</i>									
Число организаций -единиц	2	-	-	1	-	-	3	19	22
в процентах от общего числа хозяйств	9.1	-	-	4.5	-	-	13.6	86.4	100
в процентах от числа организаций, имеющих зерноуборочные комбайны	66.7	-	-	33.3	-	-	100	x	x
Наличие зерноуборочных комбайнов - всего	2	-	-	5	-	-	7	x	7
на 1000 га посевов зерновых культур	-	-	-	-	-	-	-	x	-

**20. ГРУППИРОВКА КРЕСТЬЯНСКИХ (ФЕРМЕРСКИХ) ХОЗЯЙСТВ И ИНДИВИДУАЛЬНЫХ ПРЕДПРИНИМАТЕЛЕЙ \* ПО ОБЕСПЕЧЕННОСТИ  
ЗЕРНОУБОРОЧНЫМИ КОМБАЙНАМИ**

(на 1 июля 2016 года)

	Хозяйства, имевшие зерноуборочные комбайны, штук							Хозяйства, не имевшие зерноуборочные комбайны	Итого
	1	2	3	4-5	6-7	свыше 7	всего		
<i>Городские округа Сахалинской области</i>									
Число организаций -единиц	1	-	-	-	-	-	1	198	199
в процентах от общего числа хозяйств	0.5	-	-	-	-	-	0.5	99.5	100
в процентах от числа организаций, имеющих зерноуборочные комбайны	100.0	-	-	-	-	-	100	x	x
Наличие зерноуборочных комбайнов - всего	1	-	-	-	-	-	1	x	1
на 1000 га посевов зерновых культур	-	-	-	-	-	-	-	x	-
<i>город Южно-Сахалинск</i>									
Число организаций -единиц	-	-	-	-	-	-	-	33	33
в процентах от общего числа хозяйств	-	-	-	-	-	-	-	100.0	100
в процентах от числа организаций, имеющих зерноуборочные комбайны	-	-	-	-	-	-	100	x	x
Наличие зерноуборочных комбайнов - всего	-	-	-	-	-	-	-	x	-
на 1000 га посевов зерновых культур	-	-	-	-	-	-	-	x	-
<i>Александровск- Сахалинский район</i>									
Число организаций -единиц	-	-	-	-	-	-	-	5	5
в процентах от общего числа хозяйств	-	-	-	-	-	-	-	100.0	100
в процентах от числа организаций, имеющих зерноуборочные комбайны	-	-	-	-	-	-	100	x	x
Наличие зерноуборочных комбайнов - всего	-	-	-	-	-	-	-	x	-
на 1000 га посевов зерновых культур	-	-	-	-	-	-	-	x	-

**20. ГРУППИРОВКА КРЕСТЬЯНСКИХ (ФЕРМЕРСКИХ) ХОЗЯЙСТВ И ИНДИВИДУАЛЬНЫХ ПРЕДПРИНИМАТЕЛЕЙ \* ПО ОБЕСПЕЧЕННОСТИ  
ЗЕРНОУБОРОЧНЫМИ КОМБАЙНАМИ**

(на 1 июля 2016 года)

	Хозяйства, имевшие зерноуборочные комбайны, штук							Хозяйства, не имевшие зерноуборочные комбайны	Итого
	1	2	3	4-5	6-7	свыше 7	всего		
<i>Анивский</i>									
Число организаций -единиц	-	-	-	-	-	-	-	42	42
в процентах от общего числа хозяйств	-	-	-	-	-	-	-	100.0	100
в процентах от числа организаций, имеющих зерноуборочные комбайны	-	-	-	-	-	-	100	x	x
Наличие зерноуборочных комбайнов - всего	-	-	-	-	-	-	-	x	-
на 1000 га посевов зерновых культур	-	-	-	-	-	-	-	x	-
<i>Долинский</i>									
Число организаций -единиц	-	-	-	-	-	-	-	7	7
в процентах от общего числа хозяйств	-	-	-	-	-	-	-	100.0	100
в процентах от числа организаций, имеющих зерноуборочные комбайны	-	-	-	-	-	-	100	x	x
Наличие зерноуборочных комбайнов - всего	-	-	-	-	-	-	-	x	-
на 1000 га посевов зерновых культур	-	-	-	-	-	-	-	x	-
<i>Корсаковский</i>									
Число организаций -единиц	-	-	-	-	-	-	-	9	9
в процентах от общего числа хозяйств	-	-	-	-	-	-	-	100.0	100
в процентах от числа организаций, имеющих зерноуборочные комбайны	-	-	-	-	-	-	100	x	x
Наличие зерноуборочных комбайнов - всего	-	-	-	-	-	-	-	x	-
на 1000 га посевов зерновых культур	-	-	-	-	-	-	-	x	-

**20. ГРУППИРОВКА КРЕСТЬЯНСКИХ (ФЕРМЕРСКИХ) ХОЗЯЙСТВ И ИНДИВИДУАЛЬНЫХ ПРЕДПРИНИМАТЕЛЕЙ \* ПО ОБЕСПЕЧЕННОСТИ  
ЗЕРНОУБОРОЧНЫМИ КОМБАЙНАМИ**

(на 1 июля 2016 года)

	Хозяйства, имевшие зерноуборочные комбайны, штук							Хозяйства, не имевшие зерноуборочные комбайны	Итого
	1	2	3	4-5	6-7	свыше 7	всего		
<i>Курильский</i>									
Число организаций -единиц	-	-	-	-	-	-	-	13	13
в процентах от общего числа хозяйств	-	-	-	-	-	-	-	100.0	100
в процентах от числа организаций, имеющих зерноуборочные комбайны	-	-	-	-	-	-	100	x	x
Наличие зерноуборочных комбайнов - всего	-	-	-	-	-	-	-	x	-
на 1000 га посевов зерновых культур	-	-	-	-	-	-	-	x	-
<i>Макаровский</i>									
Число организаций -единиц	-	-	-	-	-	-	-	6	6
в процентах от общего числа хозяйств	-	-	-	-	-	-	-	100.0	100
в процентах от числа организаций, имеющих зерноуборочные комбайны	-	-	-	-	-	-	100	x	x
Наличие зерноуборочных комбайнов - всего	-	-	-	-	-	-	-	x	-
на 1000 га посевов зерновых культур	-	-	-	-	-	-	-	x	-
<i>Невельский</i>									
Число организаций -единиц	-	-	-	-	-	-	-	8	8
в процентах от общего числа хозяйств	-	-	-	-	-	-	-	100.0	100
в процентах от числа организаций, имеющих зерноуборочные комбайны	-	-	-	-	-	-	100	x	x
Наличие зерноуборочных комбайнов - всего	-	-	-	-	-	-	-	x	-
на 1000 га посевов зерновых культур	-	-	-	-	-	-	-	x	-

**20. ГРУППИРОВКА КРЕСТЬЯНСКИХ (ФЕРМЕРСКИХ) ХОЗЯЙСТВ И ИНДИВИДУАЛЬНЫХ ПРЕДПРИНИМАТЕЛЕЙ \* ПО ОБЕСПЕЧЕННОСТИ  
ЗЕРНОУБОРОЧНЫМИ КОМБАЙНАМИ**

(на 1 июля 2016 года)

	Хозяйства, имевшие зерноуборочные комбайны, штук							Хозяйства, не имевшие зерноуборочные комбайны	Итого
	1	2	3	4-5	6-7	свыше 7	всего		
<i>Ногликский</i>									
Число организаций -единиц	-	-	-	-	-	-	-	4	4
в процентах от общего числа хозяйств	-	-	-	-	-	-	-	100.0	100
в процентах от числа организаций, имеющих зерноуборочные комбайны	-	-	-	-	-	-	100	x	x
Наличие зерноуборочных комбайнов - всего	-	-	-	-	-	-	-	x	-
на 1000 га посевов зерновых культур	-	-	-	-	-	-	-	x	-
<i>Охинский</i>									
Число организаций -единиц	-	-	-	-	-	-	-	2	2
в процентах от общего числа хозяйств	-	-	-	-	-	-	-	100.0	100
в процентах от числа организаций, имеющих зерноуборочные комбайны	-	-	-	-	-	-	100	x	x
Наличие зерноуборочных комбайнов - всего	-	-	-	-	-	-	-	x	-
на 1000 га посевов зерновых культур	-	-	-	-	-	-	-	x	-
<i>Поронайский</i>									
Число организаций -единиц	1	-	-	-	-	-	1	23	24
в процентах от общего числа хозяйств	4.2	-	-	-	-	-	4.2	95.8	100
в процентах от числа организаций, имеющих зерноуборочные комбайны	100.0	-	-	-	-	-	100	x	x
Наличие зерноуборочных комбайнов - всего	1	-	-	-	-	-	1	x	1
на 1000 га посевов зерновых культур	-	-	-	-	-	-	-	x	-
<i>Смирныховский</i>									
Число организаций -единиц	-	-	-	-	-	-	-	11	11
в процентах от общего числа хозяйств	-	-	-	-	-	-	-	100.0	100
в процентах от числа организаций, имеющих зерноуборочные комбайны	-	-	-	-	-	-	100	x	x

**20. ГРУППИРОВКА КРЕСТЬЯНСКИХ (ФЕРМЕРСКИХ) ХОЗЯЙСТВ И ИНДИВИДУАЛЬНЫХ ПРЕДПРИНИМАТЕЛЕЙ \* ПО ОБЕСПЕЧЕННОСТИ  
ЗЕРНОУБОРОЧНЫМИ КОМБАЙНАМИ**

(на 1 июля 2016 года)

	Хозяйства, имевшие зерноуборочные комбайны, штук							Хозяйства, не имевшие зерноуборочные комбайны	Итого
	1	2	3	4-5	6-7	свыше 7	всего		
<i>Томаринский</i>									
Число организаций -единиц	-	-	-	-	-	-	-	6	6
в процентах от общего числа хозяйств	-	-	-	-	-	-	-	100.0	100
в процентах от числа организаций, имеющих зерноуборочные комбайны	-	-	-	-	-	-	100	x	x
Наличие зерноуборочных комбайнов - всего	-	-	-	-	-	-	-	x	-
<i>Тымовский</i>									
Число организаций -единиц	-	-	-	-	-	-	-	6	6
в процентах от общего числа хозяйств	-	-	-	-	-	-	-	100.0	100
в процентах от числа организаций, имеющих зерноуборочные комбайны	-	-	-	-	-	-	100	x	x
Наличие зерноуборочных комбайнов - всего	-	-	-	-	-	-	-	x	-
<i>Холмский</i>									
Число организаций -единиц	-	-	-	-	-	-	-	17	17
в процентах от общего числа хозяйств	-	-	-	-	-	-	-	100.0	100
в процентах от числа организаций, имеющих зерноуборочные комбайны	-	-	-	-	-	-	100	x	x
Наличие зерноуборочных комбайнов - всего	-	-	-	-	-	-	-	x	-
на 1000 га посевов зерновых культур	-	-	-	-	-	-	-	x	-
<i>Южно-Курильский</i>									
Число организаций -единиц	-	-	-	-	-	-	-	6	6
в процентах от общего числа хозяйств	-	-	-	-	-	-	-	100.0	100
в процентах от числа организаций, имеющих зерноуборочные комбайны	-	-	-	-	-	-	100	x	x
Наличие зерноуборочных комбайнов - всего	-	-	-	-	-	-	-	x	-
на 1000 га посевов зерновых культур	-	-	-	-	-	-	-	x	-

\*) Осуществлявших сельскохозяйственную деятельность в I полугодии 2016 г.



**НАЛИЧИЕ  
ПРОИЗВОДСТВЕННЫХ  
ПОСТРОЕК**

## Наличие производственных построек

21. ЧИСЛО СЕЛЬСКОХОЗЯЙСТВЕННЫХ <sup>1)</sup>, ИМЕВШИХ ПРОИЗВОДСТВЕННЫЕ ПОСТРОЙКИ

(на 1 июля 2016 года, единиц)

	Организации, имевшие собственные <sup>2)</sup> и арендованные склады и сооружения для хранения								Организации, имевшие склады и сооружения, оборудованные системами автоматизированного контроля технологических процессов, для хранения			Число Организации, имевших склады и сооружения, оборудованные системами автоматизированного контроля технологических процессов, в процентах от числа предприятий, имевших в наличии склады и сооружения			
	Число предприятий - всего	из них							Холодильники	Число предприятий - всего	из них картофеля и овощей	Холодильники	Число предприятий - всего	из них картофеля и овощей	Холодильники
		картофеля и овощей	сена	силоса	сенажа	минеральных удобрений	органических удобрений	пестицидов							
<b>Сахалинская область</b>	<b>12</b>	<b>8</b>	<b>3</b>	<b>1</b>	<b>2</b>	<b>3</b>	<b>2</b>	<b>2</b>	<b>8</b>	<b>4</b>	<b>3</b>	<b>2</b>	<b>33.3</b>	<b>37.5</b>	<b>25.0</b>
Муниципальные районы Сахалинской области	-	-	-	-	-	-	-	-	-	-	-	-	-	-	-
Углегорский муниципальный район	-	-	-	-	-	-	-	-	-	-	-	-	-	-	-
Городские округа Сахалинской области	12	8	3	1	2	3	2	2	8	4	3	2	33.3	37.5	25.0
город Южно-Сахалинск	3	2	1	1	-	1	1	1	2	2	1	1	66.7	50.0	50.0
Александровск-Сахалинский район	-	-	-	-	-	-	-	-	-	-	-	-	-	-	-
Анивский	2	1	-	-	-	1	-	-	1	-	-	-	-	-	-
Долинский	1	1	1	-	1	1	1	1	1	-	-	-	-	-	-
Корсаковский	1	1	-	-	-	-	-	-	-	-	-	-	-	-	-
Курильский	-	-	-	-	-	-	-	-	-	-	-	-	-	-	-
Макаровский	-	-	-	-	-	-	-	-	-	-	-	-	-	-	-
Невельский	-	-	-	-	-	-	-	-	-	-	-	-	-	-	-
Ногликский	-	-	-	-	-	-	-	-	-	-	-	-	-	-	-
Охинский	1	-	-	-	-	-	-	-	1	-	-	-	-	-	-
Поронайский	-	-	-	-	-	-	-	-	-	-	-	-	-	-	-
Северо-Курильский	-	-	-	-	-	-	-	-	-	-	-	-	-	-	-
Смирныховский	-	-	-	-	-	-	-	-	-	-	-	-	-	-	-
Томаринский	2	1	-	-	-	-	-	-	2	1	1	1	50.0	100.0	50.0
Тымовский	2	2	1	-	1	-	-	-	1	1	1	-	50.0	50.0	-
Холмский	-	-	-	-	-	-	-	-	-	-	-	-	-	-	-
Южно-Курильский	-	-	-	-	-	-	-	-	-	-	-	-	-	-	-

<sup>1)</sup> без учета микропредприятий и подсобных сельскохозяйственных предприятий несельскохозяйственных организаций

<sup>2)</sup> за исключением сданных в аренду или переданных в пользование. Организаций, имевших арендованные склады и сооружения для хранения отсутствуют.



**22. ЧИСЛО СЕЛЬСКОХОЗЯЙСТВЕННЫХ ОРГАНИЗАЦИЙ, НЕ ОТНОСЯЩИХСЯ К СУБЪЕКТАМ МАЛОГО ПРЕДПРИНИМАТЕЛЬСТВА, ИМЕВШИХ ПРОИЗВОДСТВЕННЫЕ ПОСТРОЙКИ**

(на 1 июля 2016 года; единиц)

	Число организаций, имевших собственные <sup>1)</sup> и арендованные склады и сооружения для хранения									Организации, имевшие склады и сооружения, оборудованные системами автоматизированного контроля технологических процессов, для хранения			Число организаций, имевших склады и сооружения, оборудованные системами автоматизированного контроля технологических процессов, в процентах от числа организаций, имевших в наличии склады и сооружения		
	Всего	из них							Холодильники	Всего	из них картофеля и овощей	Холодильники	Всего	из них картофеля и овощей	Холодильники
		картофеля и овощей	сена	силоса	сенажа	минеральных удобрений	органических удобрений	пестицидов							
<b>Сахалинская область</b>	<b>9</b>	<b>6</b>	<b>2</b>	<b>1</b>	<b>1</b>	<b>3</b>	<b>2</b>	<b>2</b>	<b>6</b>	<b>3</b>	<b>2</b>	<b>2</b>	<b>33.3</b>	<b>33.3</b>	<b>33.3</b>
Муниципальные районы Сахалинской области	-	-	-	-	-	-	-	-	-	-	-	-	-	-	-
Углегорский муниципальный район	-	-	-	-	-	-	-	-	-	-	-	-	-	-	-
Городские округа Сахалинской области	9	6	2	1	1	3	2	2	6	3	2	2	33.3	33.3	33.3
город Южно-Сахалинск	3	2	1	1	-	1	1	1	2	2	1	1	66.7	50.0	50.0
Александровск-Сахалинский район	-	-	-	-	-	-	-	-	-	-	-	-	-	-	-
Анивский	2	1	-	-	-	1	-	-	1	-	-	-	-	-	-
Долинский	1	1	1	-	1	1	1	1	1	-	-	-	-	-	-
Корсаковский	1	1	-	-	-	-	-	-	-	-	-	-	-	-	-
Курильский	-	-	-	-	-	-	-	-	-	-	-	-	-	-	-
Макаровский	-	-	-	-	-	-	-	-	-	-	-	-	-	-	-
Невельский	-	-	-	-	-	-	-	-	-	-	-	-	-	-	-
Ногликский	-	-	-	-	-	-	-	-	-	-	-	-	-	-	-
Охинский	-	-	-	-	-	-	-	-	-	-	-	-	-	-	-
Поронайский	-	-	-	-	-	-	-	-	-	-	-	-	-	-	-
Северо-Курильский	-	-	-	-	-	-	-	-	-	-	-	-	-	-	-
Смирныховский	-	-	-	-	-	-	-	-	-	-	-	-	-	-	-
Томаринский	2	1	-	-	-	-	-	-	2	1	1	1	50.0	100.0	50.0
Тымовский	-	-	-	-	-	-	-	-	-	-	-	-	-	-	-
Холмский	-	-	-	-	-	-	-	-	-	-	-	-	-	-	-
Южно-Курильский	-	-	-	-	-	-	-	-	-	-	-	-	-	-	-

<sup>1)</sup> за исключением сданных в аренду или переданных в пользование Организаций, имевших арендованные склады и сооружения для хранения отсутствуют.

**23. ЧИСЛО МАЛЫХ СЕЛЬСКОХОЗЯЙСТВЕННЫХ ПРЕДПРИЯТИЙ (БЕЗ МИКРОПРЕДПРИЯТИЙ),  
ИМЕВШИХ ПРОИЗВОДСТВЕННЫЕ ПОСТРОЙКИ**

(на 1 июля 2016 года, единиц)

	Число предприятий, имевших собственные <sup>1)</sup> и арендованные склады и сооружения для хранения					Предприятия, имевшие склады и сооружения, оборудованные системами автоматизированного контроля технологических процессов, для хранения		Число предприятий, имевших склады и сооружения, оборудованные системами автоматизированного контроля технологических процессов, в процентах от числа предприятий, имевших в наличии склады и сооружения	
	Всего	из них			Холодильники	Всего	из них	Всего	из них
		картофеля и овощей	сена	сенажа					
<b>Сахалинская область</b>	<b>3</b>	<b>2</b>	<b>1</b>	<b>1</b>	<b>2</b>	<b>1</b>	<b>1</b>	<b>33.3</b>	<b>50.0</b>
Муниципальные районы Сахалинской области	-	-	-	-	-	-	-	-	-
Углегорский муниципальный район	-	-	-	-	-	-	-	-	-
Городские округа Сахалинской области	3	2	1	1	2	1	1	33.3	50.0
город Южно-Сахалинск	-	-	-	-	-	-	-	-	-
Александровск-Сахалинский район	-	-	-	-	-	-	-	-	-
Анивский	-	-	-	-	-	-	-	-	-
Долинский	-	-	-	-	-	-	-	-	-
Корсаковский	-	-	-	-	-	-	-	-	-
Курильский	-	-	-	-	-	-	-	-	-
Макаровский	-	-	-	-	-	-	-	-	-
Невельский	-	-	-	-	-	-	-	-	-
Ногликский	-	-	-	-	-	-	-	-	-
Охинский	1	-	-	-	1	-	-	-	-
Поронайский	-	-	-	-	-	-	-	-	-
Северо-Курильский	-	-	-	-	-	-	-	-	-
Смирныховский	-	-	-	-	-	-	-	-	-
Томаринский	-	-	-	-	-	-	-	-	-
Тымовский	2	2	1	1	1	1	1	50.0	50.0
Холмский	-	-	-	-	-	-	-	-	-
Южно-Курильский	-	-	-	-	-	-	-	-	-

<sup>1)</sup> за исключением сданных в аренду или переданных в пользование Организаций, имевших арендованные склады и сооружения для хранения отсутствуют.

**24. ЧИСЛО КРЕСТЬЯНСКИХ (ФЕРМЕРСКИХ) ХОЗЯЙСТВ И ИНДИВИДУАЛЬНЫХ ПРЕДПРИНИМАТЕЛЕЙ,  
ИМЕВШИХ ПРОИЗВОДСТВЕННЫЕ ПОСТРОЙКИ**

(на 1 июля 2016 года, единиц)

	Число хозяйств, имевших собственные <sup>1)</sup> и арендованные склады и сооружения для хранения										Число хозяйств, имевших арендованные склады и сооружения для хранения					
	Всего	из них									Холодильники	Всего	из них			
		зерна, включая семена технических кормовых культур	картофеля и овощей	сена	силоса	сенажа	минеральных удобрений	органических удобрений	пестицидов	картофеля и овощей			сена	силоса	органических удобрений	
<b>Сахалинская область</b>	<b>65</b>	<b>3</b>	<b>42</b>	<b>19</b>	<b>1</b>	<b>1</b>	<b>2</b>	<b>2</b>	<b>1</b>	<b>13</b>	<b>7</b>	<b>5</b>	<b>1</b>	<b>1</b>	<b>1</b>	
Муниципальные районы Сахалинской области	8	-	5	1	-	-	-	-	-	3	-	-	-	-	-	
Углегорский муниципальный район	8	-	5	1	-	-	-	-	-	3	-	-	-	-	-	
Городские округа Сахалинской области	57	3	37	18	1	1	2	2	1	10	7	5	1	1	1	
город Южно-Сахалинск	1	-	1	-	-	-	-	-	-	-	-	-	-	-	-	
Александровск-Сахалинский район	1	-	1	-	-	-	-	-	-	-	-	-	-	-	-	
Анивский	12	2	8	1	-	-	-	1	-	2	1	-	-	-	1	
Долинский	1	-	1	-	-	-	-	-	-	-	-	-	-	-	-	
Корсаковский	2	-	1	-	-	-	-	-	-	1	-	-	-	-	-	
Курильский	5	-	1	4	-	-	-	-	-	-	-	-	-	-	-	
Макаровский	5	1	5	-	-	-	-	-	-	1	1	1	-	-	-	
Невельский	2	-	1	-	-	-	-	-	-	1	-	-	-	-	-	
Ногликский	1	-	1	1	-	-	-	-	-	1	-	-	-	-	-	
Охинский	1	-	1	-	-	-	-	-	-	-	-	-	-	-	-	
Поронайский	10	-	6	4	-	1	1	1	-	-	1	1	-	-	-	
Северо-Курильский	-	-	-	-	-	-	-	-	-	-	-	-	-	-	-	
Смирныховский	-	-	-	-	-	-	-	-	-	-	-	-	-	-	-	
Томаринский	1	-	1	-	-	-	-	-	-	-	-	-	-	-	-	
Тымовский	4	-	2	4	-	-	-	-	1	-	-	-	-	-	-	
Холмский	11	-	7	4	1	-	1	-	-	4	4	3	1	1	-	
Южно-Курильский	-	-	-	-	-	-	-	-	-	-	-	-	-	-	-	

<sup>1)</sup> за исключением сданных в аренду или переданных в пользование

**25. ЧИСЛО КРЕСТЬЯНСКИХ (ФЕРМЕРСКИХ) ХОЗЯЙСТВ,  
ИМЕВШИХ ПРОИЗВОДСТВЕННЫЕ ПОСТРОЙКИ**

(на 1 июля 2016 года, единиц)

	Число хозяйств, имевших собственные <sup>1)</sup> и арендованные склады и сооружения для хранения									Число хозяйств, имевших арендованные склады и сооружения для хранения				
	Всего	из них							Холодильники	Всего	из них			
		зерна, включая семена технических кормовых культур	картофеля и овощей	сена	силоса	минеральных удобрений	органических удобрений	пестицидов			картофеля и овощей	сена	силоса	органических удобрений
<b>Сахалинская область</b>	<b>50</b>	<b>2</b>	<b>31</b>	<b>16</b>	<b>1</b>	<b>1</b>	<b>1</b>	<b>1</b>	<b>9</b>	<b>6</b>	<b>4</b>	<b>1</b>	<b>1</b>	<b>1</b>
Муниципальные районы Сахалинской области	5	-	4	1	-	-	-	-	1	-	-	-	-	-
Углегорский муниципальный район	5	-	4	1	-	-	-	-	1	-	-	-	-	-
Городские округа Сахалинской области	45	2	27	15	1	1	1	1	8	6	4	1	1	1
город Южно-Сахалинск	1	-	1	-	-	-	-	-	-	-	-	-	-	-
Александровск-Сахалинский район	1	-	1	-	-	-	-	-	-	-	-	-	-	-
Анивский	10	2	6	1	-	-	1	-	2	1	-	-	-	1
Долинский	-	-	-	-	-	-	-	-	-	-	-	-	-	-
Корсаковский	2	-	1	-	-	-	-	-	1	-	-	-	-	-
Курильский	5	-	1	4	-	-	-	-	-	-	-	-	-	-
Макаровский	2	-	2	-	-	-	-	-	-	1	1	-	-	-
Невельский	2	-	1	-	-	-	-	-	1	-	-	-	-	-
Ногликский	1	-	1	1	-	-	-	-	1	-	-	-	-	-
Охинский	1	-	1	-	-	-	-	-	-	-	-	-	-	-
Поронайский	8	-	6	2	-	1	-	-	-	1	1	-	-	-
Северо-Курильский	-	-	-	-	-	-	-	-	-	-	-	-	-	-
Смирныховский	-	-	-	-	-	-	-	-	-	-	-	-	-	-
Томаринский	-	-	-	-	-	-	-	-	-	-	-	-	-	-
Тымовский	4	-	2	4	-	-	-	1	-	-	-	-	-	-
Холмский	8	-	4	3	1	-	-	-	3	3	2	1	1	-
Южно-Курильский	-	-	-	-	-	-	-	-	-	-	-	-	-	-

<sup>1)</sup> за исключением сданных в аренду или переданных в пользование

**26. ЧИСЛО ИНДИВИДУАЛЬНЫХ ПРЕДПРИНИМАТЕЛЕЙ,  
ИМЕВШИХ ПРОИЗВОДСТВЕННЫЕ ПОСТРОЙКИ**

(на 1 июля 2016 года, единиц)

	Число предпринимателей, имевших собственные <sup>1)</sup> и арендованные склады и сооружения для хранения							Число предпринимателей, имевших арендованные склады и сооружения для хранения		
	Всего	из них						Холодильники	Всего	из них картофеля и овощей
		зерна, включая семена технических кормовых культур	картофеля и овощей	сена	сенажа	мине ральных удобрений	орга нических удобрений			
<b>Сахалинская область</b>	<b>15</b>	<b>1</b>	<b>11</b>	<b>3</b>	<b>1</b>	<b>1</b>	<b>1</b>	<b>4</b>	<b>1</b>	<b>1</b>
Муниципальные районы Сахалинской области	3	-	1	-	-	-	-	2	-	-
Углегорский муниципальный район	3	-	1	-	-	-	-	2	-	-
Городские округа Сахалинской области	12	1	10	3	1	1	1	2	1	1
город Южно-Сахалинск	-	-	-	-	-	-	-	-	-	-
Александровск- Сахалинский район	-	-	-	-	-	-	-	-	-	-
Анивский	2	-	2	-	-	-	-	-	-	-
Долинский	1	-	1	-	-	-	-	-	-	-
Корсаковский	-	-	-	-	-	-	-	-	-	-
Курильский	-	-	-	-	-	-	-	-	-	-
Макаровский	3	1	3	-	-	-	-	1	-	-
Невельский	-	-	-	-	-	-	-	-	-	-
Ногликский	-	-	-	-	-	-	-	-	-	-
Охинский	-	-	-	-	-	-	-	-	-	-
Поронайский	2	-	-	2	1	-	1	-	-	-
Северо-Курильский	-	-	-	-	-	-	-	-	-	-
Смирныховский	-	-	-	-	-	-	-	-	-	-
Томаринский	1	-	1	-	-	-	-	-	-	-
Тымовский	-	-	-	-	-	-	-	-	-	-
Холмский	3	-	3	1	-	1	-	1	1	1
Южно-Курильский	-	-	-	-	-	-	-	-	-	-

<sup>1)</sup> за исключением сданных в аренду или переданных в пользование

**27. МОЩНОСТИ ЕДИНОВРЕМЕННОГО ХРАНЕНИЯ ПРОИЗВОДСТВЕННЫХ ПОСТРОЕК В СЕЛЬСКОХОЗЯЙСТВЕННЫХ ОРГАНИЗАЦИЯХ,  
НЕ ОТНОСЯЩИХСЯ К СУБЪЕКТАМ МАЛОГО ПРЕДПРИНИМАТЕЛЬСТВА**

(на 1 июля 2016 года)

	Собственные <sup>1)</sup> и арендованные склады и сооружения для хранения, тонн									из них, оборудованные системами автоматизированного контроля технологических процессов, тонн			Ёмкости, оборудованные системами автоматизированного контроля технологических процессов, в процентах от ёмкости собственных и арендованных складов и сооружений		
	зерна, включая семена технических и кормовых культур	картофеля и овощей	сена	силоса, м 3	сенажа, м 3	минеральных удобрений	органических удобрений	пестицидов, тонн	Холодильники	зерна, включая семена технических и кормовых культур	картофеля и овощей	Холодильники	зерна, включая семена технических и кормовых культур	картофеля и овощей	Холодильники
<b>Сахалинская область</b>	-	35685	800	10555	4500	910	15005	20	620	-	8000	472	-	22.4	76.1
Муниципальные районы Сахалинской области	-	-	-	-	-	-	-	-	-	-	-	-	-	-	-
Углегорский муниципальный район	-	-	-	-	-	-	-	-	-	-	-	-	-	-	-
Городские округа Сахалинской области	-	35685	800	10555	4500	910	15005	20	620	-	8000	472	-	22.4	76.1
город Южно-Сахалинск	-	20935	400	10555	-	10	5	10	132	-	6000	72	-	28.7	54.5
Александровск-Сахалинский район	-	-	-	-	-	-	-	-	-	-	-	-	-	-	-
Анивский	-	5000	-	-	-	400	-	-	48	-	-	-	-	-	-
Долинский	-	4250	400	-	4500	500	15000	10	38	-	-	-	-	-	-
Корсаковский	-	3500	-	-	-	-	-	-	-	-	-	-	-	-	-
Курильский	-	-	-	-	-	-	-	-	-	-	-	-	-	-	-
Макаровский	-	-	-	-	-	-	-	-	-	-	-	-	-	-	-
Невельский	-	-	-	-	-	-	-	-	-	-	-	-	-	-	-
Ногликский	-	-	-	-	-	-	-	-	-	-	-	-	-	-	-
Охинский	-	-	-	-	-	-	-	-	-	-	-	-	-	-	-
Поронайский	-	-	-	-	-	-	-	-	-	-	-	-	-	-	-
Северо-Курильский	-	-	-	-	-	-	-	-	-	-	-	-	-	-	-
Смирныховский	-	-	-	-	-	-	-	-	-	-	-	-	-	-	-
Томаринский	-	2000	-	-	-	-	-	-	402	-	2000	400	-	100.0	99.5
Тымовский	-	-	-	-	-	-	-	-	-	-	-	-	-	-	-
Холмский	-	-	-	-	-	-	-	-	-	-	-	-	-	-	-
Южно-Курильский	-	-	-	-	-	-	-	-	-	-	-	-	-	-	-

<sup>1)</sup> за исключением сданных в аренду или переданных в пользование

**28. МОЩНОСТИ ЕДИНОВРЕМЕННОГО ХРАНЕНИЯ ПРОИЗВОДСТВЕННЫХ ПОСТРОЕК В МАЛЫХ СЕЛЬСКОХОЗЯЙСТВЕННЫХ ПРЕДПРИЯТИЯХ  
(БЕЗ МИКРОПРЕДПРИЯТИЙ)**

(на 1 июля 2016 года)

	Собственные <sup>1)</sup> и арендованные склады и сооружения для хранения, тонн					из них, оборудованные системами автоматизированного контроля технологических процессов, тонн		Ёмкости, оборудованные системами автоматизированного контроля технологических процессов, в процентах от ёмкости собственных и арендованных складов и сооружений	
	зерна, включая семена технических и кормовых культур	картофеля и овощей	сена	сенажа, м <sup>3</sup>	Холодильники	зерна, включая семена технических и кормовых культур	картофеля и овощей	зерна, включая семена технических и кормовых культур	картофеля и овощей
<b>Сахалинская область</b>	-	2400	300	1500	2	-	400	-	16.7
Муниципальные районы Сахалинской области	-	-	-	-	-	-	-	-	-
Углегорский муниципальный район	-	-	-	-	-	-	-	-	-
Городские округа Сахалинской области	-	2400	300	1500	2	-	400	-	16.7
город Южно-Сахалинск	-	-	-	-	-	-	-	-	-
Александровск-Сахалинский район	-	-	-	-	-	-	-	-	-
Анивский	-	-	-	-	-	-	-	-	-
Долинский	-	-	-	-	-	-	-	-	-
Корсаковский	-	-	-	-	-	-	-	-	-
Курильский	-	-	-	-	-	-	-	-	-
Макаровский	-	-	-	-	-	-	-	-	-
Невельский	-	-	-	-	-	-	-	-	-
Ногликский	-	-	-	-	-	-	-	-	-
Охинский	-	-	-	-	1	-	-	-	-
Поронайский	-	-	-	-	-	-	-	-	-
Северо-Курильский	-	-	-	-	-	-	-	-	-
Смирныховский	-	-	-	-	-	-	-	-	-
Томаринский	-	-	-	-	-	-	-	-	-
Тымовский	-	2400	300	1500	1	-	400	-	16.7
Холмский	-	-	-	-	-	-	-	-	-
Южно-Курильский	-	-	-	-	-	-	-	-	-

<sup>1)</sup> за исключением сданных в аренду или переданных в пользование

**29. МОЩНОСТИ ЕДИНОВРЕМЕННОГО ХРАНЕНИЯ ПРОИЗВОДСТВЕННЫХ ПОСТРОЕК В КРЕСТЬЯНСКИХ (ФЕРМЕРСКИХ) ХОЗЯЙСТВАХ  
И У ИНДИВИДУАЛЬНЫХ ПРЕДПРИНИМАТЕЛЕЙ**

(на 1 июля 2016 года)

	Собственные <sup>1)</sup> и арендованные склады и сооружения для хранения, тонн									в том числе: арендованные склады и сооружения для хранения, тонн				
	зерна, включая семена технических и кормовых культур	картофеля и овощей	сена	силоса, м 3	сенажа, м 3	мине ральных удобрений	органических удобрений	пестицидов, тонн	Холодильники	зерна, включая семена технических и кормовых культур	картофеля и овощей	сена	силоса, м 3	органических удобрений
<b>Сахалинская область</b>	<b>67</b>	<b>10367</b>	<b>1634</b>	<b>2500</b>	<b>3</b>	<b>20</b>	<b>258</b>	<b>1</b>	<b>451</b>	<b>-</b>	<b>2312</b>	<b>60</b>	<b>2500</b>	<b>8</b>
Муниципальные районы Сахалинской области	-	794	10	-	-	-	-	-	330	-	-	-	-	-
Углегорский муниципальный район	-	794	10	-	-	-	-	-	330	-	-	-	-	-
Городские округа Сахалинской области	67	9573	1624	2500	3	20	258	1	121	-	2312	60	2500	8
город Южно-Сахалинск	-	250	-	-	-	-	-	-	-	-	-	-	-	-
Александровск-Сахалинский район	-	7	-	-	-	-	-	-	-	-	-	-	-	-
Анивский	63	4215	40	-	-	-	8	-	36	-	-	-	-	8
Долинский	-	1	-	-	-	-	-	-	-	-	-	-	-	-
Корсаковский	-	50	-	-	-	-	-	-	40	-	-	-	-	-
Курильский	-	20	395	-	-	-	-	-	-	-	-	-	-	-
Макаровский	4	650	-	-	-	-	-	-	1	-	10	-	-	-
Невельский	-	1	-	-	-	-	-	-	8	-	-	-	-	-
Ногликский	-	150	150	-	-	-	-	-	4	-	-	-	-	-
Охинский	-	48	-	-	-	-	-	-	-	-	-	-	-	-
Поронайский	-	1404	181	-	3	10	250	-	-	-	2	-	-	-
Северо-Курильский	-	-	-	-	-	-	-	-	-	-	-	-	-	-
Смирныховский	-	-	-	-	-	-	-	-	-	-	-	-	-	-
Томаринский	-	200	-	-	-	-	-	-	-	-	-	-	-	-
Тымовский	-	27	278	-	-	-	-	1	-	-	-	-	-	-
Холмский	-	2550	580	2500	-	10	-	-	32	-	2300	60	2500	-
Южно-Курильский	-	-	-	-	-	-	-	-	-	-	-	-	-	-

1) за исключением сданных в аренду или переданных в пользование



## 30. МОЩНОСТИ ЕДИНОВРЕМЕННОГО ХРАНЕНИЯ ПРОИЗВОДСТВЕННЫХ ПОСТРОЕК В КРЕСТЬЯНСКИХ (ФЕРМЕРСКИХ) ХОЗЯЙСТВАХ

(на 1 июля 2016 года)

	Собственные <sup>1)</sup> и арендованные склады и сооружения для хранения, тонн								в том числе: арендованные склады и сооружения для хранения, тонн				
	зерна, включая семена технических и кормовых культур	картофеля и овощей	сена	силоса, м 3	минеральных удобрений	органических удобрений	пестицидов, тонн	Холодильники	зерна, включая семена технических и кормовых культур	картофеля и овощей	сена	силоса, м 3	органических удобрений
<b>Сахалинская область</b>	<b>63</b>	<b>8271</b>	<b>1469</b>	<b>2500</b>	<b>10</b>	<b>8</b>	<b>1</b>	<b>160</b>	-	<b>1812</b>	<b>60</b>	<b>2500</b>	<b>8</b>
Муниципальные районы Сахалинской области	-	694	10	-	-	-	-	50	-	-	-	-	-
Углегорский муниципальный район	-	694	10	-	-	-	-	50	-	-	-	-	-
Городские округа Сахалинской области	63	7577	1459	2500	10	8	1	110	-	1812	60	2500	8
город Южно-Сахалинск	-	250	-	-	-	-	-	-	-	-	-	-	-
Александровск-Сахалинский район	-	7	-	-	-	-	-	-	-	-	-	-	-
Анивский	63	3200	40	-	-	8	-	36	-	-	-	-	8
Долинский	-	-	-	-	-	-	-	-	-	-	-	-	-
Корсаковский	-	50	-	-	-	-	-	40	-	-	-	-	-
Курильский	-	20	395	-	-	-	-	-	-	-	-	-	-
Макаровский	-	510	-	-	-	-	-	-	-	10	-	-	-
Невельский	-	1	-	-	-	-	-	8	-	-	-	-	-
Ногликский	-	150	150	-	-	-	-	4	-	-	-	-	-
Охинский	-	48	-	-	-	-	-	-	-	-	-	-	-
Поронайский	-	1404	116	-	10	-	-	-	-	2	-	-	-
Северо-Курильский	-	-	-	-	-	-	-	-	-	-	-	-	-
Смирныховский	-	-	-	-	-	-	-	-	-	-	-	-	-
Томаринский	-	-	-	-	-	-	-	-	-	-	-	-	-
Тымовский	-	27	278	-	-	-	1	-	-	-	-	-	-
Холмский	-	1910	480	2500	-	-	-	22	-	1800	60	2500	-
Южно-Курильский	-	-	-	-	-	-	-	-	-	-	-	-	-

1) за исключением сданных в аренду или переданных в пользование

## 31. МОЩНОСТИ ЕДИНОВРЕМЕННОГО ХРАНЕНИЯ ПРОИЗВОДСТВЕННЫХ ПОСТРОЕК У ИНДИВИДУАЛЬНЫХ ПРЕДПРИНИМАТЕЛЕЙ

(на 1 июля 2016 года)

	Собственные <sup>1)</sup> и арендованные склады и сооружения для хранения, тонн							в том числе: арендованные склады и сооружения для хранения, тонн	
	зерна, включая семена технических и кормовых культур	картофеля и овощей	сена	сенажа, м <sup>3</sup>	минеральных удобрений	органических удобрений	Холодильники	зерна, включая семена технических и кормовых культур	картофеля и овощей
<b>Сахалинская область</b>	<b>4</b>	<b>2096</b>	<b>165</b>	<b>3</b>	<b>10</b>	<b>250</b>	<b>291</b>	<b>-</b>	<b>500</b>
Муниципальные районы Сахалинской области	-	100	-	-	-	-	280	-	-
Углегорский муниципальный район	-	100	-	-	-	-	280	-	-
Городские округа Сахалинской области	4	1996	165	3	10	250	11	-	500
город Южно-Сахалинск	-	-	-	-	-	-	-	-	-
Александровск-Сахалинский район	-	-	-	-	-	-	-	-	-
Анивский	-	1015	-	-	-	-	-	-	-
Долинский	-	1	-	-	-	-	-	-	-
Корсаковский	-	-	-	-	-	-	-	-	-
Курильский	-	-	-	-	-	-	-	-	-
Макаровский	4	140	-	-	-	-	1	-	-
Невельский	-	-	-	-	-	-	-	-	-
Ноглинский	-	-	-	-	-	-	-	-	-
Охинский	-	-	-	-	-	-	-	-	-
Поронайский	-	-	65	3	-	250	-	-	-
Северо-Курильский	-	-	-	-	-	-	-	-	-
Смирныховский	-	-	-	-	-	-	-	-	-
Томаринский	-	200	-	-	-	-	-	-	-
Тымовский	-	-	-	-	-	-	-	-	-
Холмский	-	640	100	-	10	-	10	-	500
Южно-Курильский	-	-	-	-	-	-	-	-	-

<sup>1)</sup> за исключением сданных в аренду или переданных в пользование

**32. ЧИСЛО СЕЛЬСКОХОЗЯЙСТВЕННЫХ ОРГАНИЗАЦИЙ,  
ИМЕВШИХ ТЕПЛИЦЫ И ПАРНИКИ**

(на 1 июля 2016 года)

	Число организаций, имевших собственные <sup>1)</sup> и арендованные теплицы и парники					Число организаций, имевших теплицы и парники, оборудованные системами автоматизированного контроля технологических процессов					в процентах от числа организаций, имевших теплицы и парники				
	всего	из них			из общего числа - гидро- понные	всего	из них			из общего числа - гидро- понные	всего	из них			из общего числа - гидро- понные
		зимние	весенние	парники			зимних	весенних	парники			зимних	весенних	парники	
<b>Сахалинская область</b>	<b>12</b>	<b>2</b>	<b>10</b>	<b>1</b>	<b>1</b>	<b>2</b>	<b>2</b>	<b>-</b>	<b>-</b>	<b>1</b>	<b>16.7</b>	<b>100.0</b>	<b>-</b>	<b>-</b>	<b>100.0</b>
Муниципальные районы Сахалинской области	-	-	-	-	-	-	-	-	-	-	-	-	-	-	-
Углегорский муниципальный район	-	-	-	-	-	-	-	-	-	-	-	-	-	-	-
Городские округа Сахалинской области	12	2	10	1	1	2	2	-	-	1	16.7	100.0	-	-	100.0
город Южно-Сахалинск	2	1	1	-	-	1	1	-	-	-	50.0	100.0	-	-	-
Александровск- Сахалинский район	-	-	-	-	-	-	-	-	-	-	-	-	-	-	-
Анивский	4	-	4	-	-	-	-	-	-	-	-	-	-	-	-
Долинский	1	-	1	-	-	-	-	-	-	-	-	-	-	-	-
Корсаковский	1	-	1	-	-	-	-	-	-	-	-	-	-	-	-
Курильский	-	-	-	-	-	-	-	-	-	-	-	-	-	-	-
Макаровский	-	-	-	-	-	-	-	-	-	-	-	-	-	-	-
Невельский	-	-	-	-	-	-	-	-	-	-	-	-	-	-	-
Ногликский	-	-	-	-	-	-	-	-	-	-	-	-	-	-	-
Охинский	-	-	-	-	-	-	-	-	-	-	-	-	-	-	-
Поронайский	-	-	-	-	-	-	-	-	-	-	-	-	-	-	-
Северо-Курильский	-	-	-	-	-	-	-	-	-	-	-	-	-	-	-
Смирныховский	1	-	1	1	-	-	-	-	-	-	-	-	-	-	-
Томаринский	2	1	1	-	1	1	1	-	-	1	50.0	100.0	-	-	100.0
Тымовский	-	-	-	-	-	-	-	-	-	-	-	-	-	-	-
Холмский	1	-	1	-	-	-	-	-	-	-	-	-	-	-	-
Южно-Курильский	-	-	-	-	-	-	-	-	-	-	-	-	-	-	-

<sup>1)</sup> за исключением сданных в аренду или переданных в пользование

**33. ЧИСЛО СЕЛЬСКОХОЗЯЙСТВЕННЫХ ОРГАНИЗАЦИЙ,  
НЕ ОТНОСЯЩИХСЯ К СУБЪЕКТАМ МАЛОГО ПРЕДПРИНИМАТЕЛЬСТВА,  
ИМЕВШИХ ТЕПЛИЦЫ И ПАРНИКИ**

(на 1 июля 2016 года)

	Число организаций, имевших собственные <sup>1)</sup> и арендованные теплицы и парники					Число организаций, имевших теплицы и парники, оборудованные системами автоматизированного контроля технологических процессов					в процентах от числа организаций, имевших теплицы и парники				
	всего	из них			из общего числа - гидро- понные	всего	из них			из общего числа - гидро- понные	всего	из них			из общего числа - гидро- понные
		зимние	весенние	парники			зимних	весенних	парники			зимних	весенних	парники	
<b>Сахалинская область</b>	<b>6</b>	<b>2</b>	<b>4</b>	<b>-</b>	<b>1</b>	<b>2</b>	<b>2</b>	<b>-</b>	<b>-</b>	<b>1</b>	<b>33.3</b>	<b>100.0</b>	<b>-</b>	<b>-</b>	<b>100.0</b>
Муниципальные районы Сахалинской области	-	-	-	-	-	-	-	-	-	-	-	-	-	-	-
Углегорский муниципальный район	-	-	-	-	-	-	-	-	-	-	-	-	-	-	-
Городские округа Сахалинской области	6	2	4	-	1	2	2	-	-	1	33.3	100.0	-	-	100.0
город Южно-Сахалинск	2	1	1	-	-	1	1	-	-	-	50.0	100.0	-	-	-
Александровск- Сахалинский район	-	-	-	-	-	-	-	-	-	-	-	-	-	-	-
Анивский	1	-	1	-	-	-	-	-	-	-	-	-	-	-	-
Долинский	1	-	1	-	-	-	-	-	-	-	-	-	-	-	-
Корсаковский	-	-	-	-	-	-	-	-	-	-	-	-	-	-	-
Курильский	-	-	-	-	-	-	-	-	-	-	-	-	-	-	-
Макаровский	-	-	-	-	-	-	-	-	-	-	-	-	-	-	-
Невельский	-	-	-	-	-	-	-	-	-	-	-	-	-	-	-
Ногликский	-	-	-	-	-	-	-	-	-	-	-	-	-	-	-
Охинский	-	-	-	-	-	-	-	-	-	-	-	-	-	-	-
Поронайский	-	-	-	-	-	-	-	-	-	-	-	-	-	-	-
Северо-Курильский	-	-	-	-	-	-	-	-	-	-	-	-	-	-	-
Смирныховский	-	-	-	-	-	-	-	-	-	-	-	-	-	-	-
Томаринский	2	1	1	-	1	1	1	-	-	1	50.0	100.0	-	-	100.0
Тымовский	-	-	-	-	-	-	-	-	-	-	-	-	-	-	-
Холмский	-	-	-	-	-	-	-	-	-	-	-	-	-	-	-
Южно-Курильский	-	-	-	-	-	-	-	-	-	-	-	-	-	-	-

<sup>1)</sup> за исключением сданных в аренду или переданных в пользование

34. ЧИСЛО СЕЛЬСКОХОЗЯЙСТВЕННЫХ МИКРОПРЕДПРИЯТИЙ,  
ИМЕВШИХ ТЕПЛИЦЫ И ПАРНИКИ

(на 1 июля 2016 года)

	Число организаций, имевших собственные <sup>1)</sup> и арендованные теплицы и парники					Число организаций, имевших теплицы и парники, оборудованные системами автоматизированного контроля технологических процессов					в процентах от числа организаций, имевших теплицы и парники				
	всего	из них			из общего числа - гидро- понные	всего	из них			из общего числа - гидро- понные	всего	из них			из общего числа - гидро- понные
		зимние	весенние	парники			зимних	весенних	парники			зимних	весенних	парники	
<b>Сахалинская область</b>	<b>5</b>	-	<b>5</b>	-	-	-	-	-	-	-	-	-	-	-	-
Муниципальные районы Сахалинской области	-	-	-	-	-	-	-	-	-	-	-	-	-	-	-
Углегорский муниципальный район	-	-	-	-	-	-	-	-	-	-	-	-	-	-	-
Городские округа Сахалинской области	5	-	5	-	-	-	-	-	-	-	-	-	-	-	-
город Южно-Сахалинск	-	-	-	-	-	-	-	-	-	-	-	-	-	-	-
Александровск- Сахалинский район	-	-	-	-	-	-	-	-	-	-	-	-	-	-	-
Анивский	3	-	3	-	-	-	-	-	-	-	-	-	-	-	-
Долинский	-	-	-	-	-	-	-	-	-	-	-	-	-	-	-
Корсаковский	1	-	1	-	-	-	-	-	-	-	-	-	-	-	-
Курильский	-	-	-	-	-	-	-	-	-	-	-	-	-	-	-
Макаровский	-	-	-	-	-	-	-	-	-	-	-	-	-	-	-
Невельский	-	-	-	-	-	-	-	-	-	-	-	-	-	-	-
Ногликский	-	-	-	-	-	-	-	-	-	-	-	-	-	-	-
Охинский	-	-	-	-	-	-	-	-	-	-	-	-	-	-	-
Поронайский	-	-	-	-	-	-	-	-	-	-	-	-	-	-	-
Северо-Курильский	-	-	-	-	-	-	-	-	-	-	-	-	-	-	-
Смирныховский	-	-	-	-	-	-	-	-	-	-	-	-	-	-	-
Томаринский	-	-	-	-	-	-	-	-	-	-	-	-	-	-	-
Тымовский	-	-	-	-	-	-	-	-	-	-	-	-	-	-	-
Холмский	1	-	1	-	-	-	-	-	-	-	-	-	-	-	-
Южно-Курильский	-	-	-	-	-	-	-	-	-	-	-	-	-	-	-

<sup>1)</sup> за исключением сданных в аренду или переданных в пользование

**35. ЧИСЛО ПОДСОБНЫХ СЕЛЬСКОХОЗЯЙСТВЕННЫХ ПРЕДПРИЯТИЙ НЕСЕЛЬСКОХОЗЯЙСТВЕННЫХ ОРГАНИЗАЦИЙ,  
ИМЕВШИХ ТЕПЛИЦЫ И ПАРНИКИ**

(на 1 июля 2016 года)

	Число предприятий, имевших собственные <sup>1)</sup> и арендованные теплицы и парники					Число предприятий, имевших арендованные теплицы и парники				
	всего	из них			из общего числа - гидро- понные	всего	из них			из общего числа - гидро- понные
		зимние	весенние	парники			зимние	весенние	парники	
<b>Сахалинская область</b>	<b>1</b>	-	<b>1</b>	<b>1</b>	-	-	-	-	-	-
Муниципальные районы Сахалинской области	-	-	-	-	-	-	-	-	-	-
Углегорский муниципальный район	-	-	-	-	-	-	-	-	-	-
Городские округа Сахалинской области	<b>1</b>	-	<b>1</b>	<b>1</b>	-	-	-	-	-	-
город Южно-Сахалинск	-	-	-	-	-	-	-	-	-	-
Александровск- Сахалинский район	-	-	-	-	-	-	-	-	-	-
Анивский	-	-	-	-	-	-	-	-	-	-
Долинский	-	-	-	-	-	-	-	-	-	-
Корсаковский	-	-	-	-	-	-	-	-	-	-
Курильский	-	-	-	-	-	-	-	-	-	-
Макаровский	-	-	-	-	-	-	-	-	-	-
Невельский	-	-	-	-	-	-	-	-	-	-
Ногликский	-	-	-	-	-	-	-	-	-	-
Охинский	-	-	-	-	-	-	-	-	-	-
Поронайский	-	-	-	-	-	-	-	-	-	-
Северо-Курильский	-	-	-	-	-	-	-	-	-	-
Смирныховский	<b>1</b>	-	<b>1</b>	<b>1</b>	-	-	-	-	-	-
Томаринский	-	-	-	-	-	-	-	-	-	-
Тымовский	-	-	-	-	-	-	-	-	-	-
Холмский	-	-	-	-	-	-	-	-	-	-
Южно-Курильский	-	-	-	-	-	-	-	-	-	-

<sup>1)</sup> за исключением сданных в аренду или переданных в пользование

**36. ЧИСЛО КРЕСТЬЯНСКИХ (ФЕРМЕРСКИХ) ХОЗЯЙСТВ И ИНДИВИДУАЛЬНЫХ ПРЕДПРИНИМАТЕЛЕЙ,  
ИМЕВШИХ ТЕПЛИЦЫ И ПАРНИКИ**

(на 1 июля 2016 года)

	Число хозяйств, имевших собственные <sup>1)</sup> и арендованные теплицы и парники					Число хозяйств, имевших арендованные теплицы и парники					Число хозяйств, имевших теплицы и парники, оборудованные системами автоматизированного контроля технологических процессов				
	всего	из них			из общего числа - гидро- понные	всего	из них			из общего числа - гидро- понные	всего	из них			из общего числа - гидро- понные
		зимние	весенние	парники			зимние	весенние	парники			зимние	весенние	парники	
<b>Сахалинская область</b>	<b>36</b>	<b>2</b>	<b>35</b>	<b>6</b>	-	-	-	-	-	-	-	-	-	-	-
Муниципальные районы Сахалинской области	4	1	4	-	-	-	-	-	-	-	-	-	-	-	-
Углегорский муниципальный район	4	1	4	-	-	-	-	-	-	-	-	-	-	-	-
Городские округа Сахалинской области	32	1	31	6	-	-	-	-	-	-	-	-	-	-	-
город Южно-Сахалинск	5	-	4	1	-	-	-	-	-	-	-	-	-	-	-
Александровск- Сахалинский район	-	-	-	-	-	-	-	-	-	-	-	-	-	-	-
Анивский	10	-	10	4	-	-	-	-	-	-	-	-	-	-	-
Долинский	-	-	-	-	-	-	-	-	-	-	-	-	-	-	-
Корсаковский	4	-	4	-	-	-	-	-	-	-	-	-	-	-	-
Курильский	3	-	3	1	-	-	-	-	-	-	-	-	-	-	-
Макаровский	2	-	2	-	-	-	-	-	-	-	-	-	-	-	-
Невельский	-	-	-	-	-	-	-	-	-	-	-	-	-	-	-
Ногликский	-	-	-	-	-	-	-	-	-	-	-	-	-	-	-
Охинский	-	-	-	-	-	-	-	-	-	-	-	-	-	-	-
Поронайский	3	-	3	-	-	-	-	-	-	-	-	-	-	-	-
Северо-Курильский	-	-	-	-	-	-	-	-	-	-	-	-	-	-	-
Смирныховский	-	-	-	-	-	-	-	-	-	-	-	-	-	-	-
Томаринский	-	-	-	-	-	-	-	-	-	-	-	-	-	-	-
Тымовский	-	-	-	-	-	-	-	-	-	-	-	-	-	-	-
Холмский	4	-	4	-	-	-	-	-	-	-	-	-	-	-	-
Южно-Курильский	1	1	1	-	-	-	-	-	-	-	-	-	-	-	-

<sup>1)</sup> за исключением сданных в аренду или переданных в пользование

37. ЧИСЛО КРЕСТЬЯНСКИХ (ФЕРМЕРСКИХ) ХОЗЯЙСТВ,  
ИМЕВШИХ ТЕПЛИЦЫ И ПАРНИКИ

(на 1 июля 2016 года)

	Число хозяйств, имевших собственные <sup>1)</sup> и арендованные теплицы и парники					Число хозяйств, имевших арендованные теплицы и парники					Число хозяйств, имевших теплицы и парники, оборудованные системами автоматизированного контроля технологических процессов				
	всего	из них			из общего числа - гидро- понные	всего	из них			из общего числа - гидро- понные	всего	из них			из общего числа - гидро- понные
		зимние	весенние	парники			зимние	весенние	парники			зимние	весенние	парники	
<b>Сахалинская область</b>	<b>28</b>	<b>2</b>	<b>27</b>	<b>4</b>	-	-	-	-	-	-	-	-	-	-	-
Муниципальные районы Сахалинской области	3	1	3	-	-	-	-	-	-	-	-	-	-	-	-
Углегорский муниципальный район	3	1	3	-	-	-	-	-	-	-	-	-	-	-	-
Городские округа Сахалинской области	25	1	24	4	-	-	-	-	-	-	-	-	-	-	-
город Южно-Сахалинск	5	-	4	1	-	-	-	-	-	-	-	-	-	-	-
Александровск- Сахалинский район	-	-	-	-	-	-	-	-	-	-	-	-	-	-	-
Анивский	9	-	9	3	-	-	-	-	-	-	-	-	-	-	-
Долинский	-	-	-	-	-	-	-	-	-	-	-	-	-	-	-
Корсаковский	3	-	3	-	-	-	-	-	-	-	-	-	-	-	-
Курильский	-	-	-	-	-	-	-	-	-	-	-	-	-	-	-
Макаровский	-	-	-	-	-	-	-	-	-	-	-	-	-	-	-
Невельский	-	-	-	-	-	-	-	-	-	-	-	-	-	-	-
Ногликский	-	-	-	-	-	-	-	-	-	-	-	-	-	-	-
Охинский	-	-	-	-	-	-	-	-	-	-	-	-	-	-	-
Поронайский	3	-	3	-	-	-	-	-	-	-	-	-	-	-	-
Северо-Курильский	-	-	-	-	-	-	-	-	-	-	-	-	-	-	-
Смирныховский	-	-	-	-	-	-	-	-	-	-	-	-	-	-	-
Томаринский	-	-	-	-	-	-	-	-	-	-	-	-	-	-	-
Тымовский	-	-	-	-	-	-	-	-	-	-	-	-	-	-	-
Холмский	4	-	4	-	-	-	-	-	-	-	-	-	-	-	-
Южно-Курильский	1	1	1	-	-	-	-	-	-	-	-	-	-	-	-

<sup>1)</sup> за исключением сданных в аренду или переданных в пользование



**38. ЧИСЛО ИНДИВИДУАЛЬНЫХ ПРЕДПРИНИМАТЕЛЕЙ,  
ИМЕВШИХ ТЕПЛИЦЫ И ПАРНИКИ**

(на 1 июля 2016 года)

	Число предпринимателей, имевших собственные <sup>1)</sup> и арендованные теплицы и парники					Число предпринимателей, имевших арендованные теплицы и парники					Число предпринимателей, имевших теплицы и парники, оборудованные системами автоматизированного контроля технологических процессов				
	всего	из них			из общего числа - гидро- понные	всего	из них			из общего числа - гидро- понные	всего	из них			из общего числа - гидро- понные
		зимние	весенние	парники			зимние	весенние	парники			зимние	весенние	парники	
<b>Сахалинская область</b>	<b>8</b>	-	<b>8</b>	<b>2</b>	-	-	-	-	-	-	-	-	-	-	-
Муниципальные районы Сахалинской области	1	-	1	-	-	-	-	-	-	-	-	-	-	-	-
Углегорский муниципальный район	1	-	1	-	-	-	-	-	-	-	-	-	-	-	-
Городские округа Сахалинской области	7	-	7	2	-	-	-	-	-	-	-	-	-	-	-
город Южно-Сахалинск	-	-	-	-	-	-	-	-	-	-	-	-	-	-	-
Александровск- Сахалинский район	-	-	-	-	-	-	-	-	-	-	-	-	-	-	-
Анивский	1	-	1	1	-	-	-	-	-	-	-	-	-	-	-
Долинский	-	-	-	-	-	-	-	-	-	-	-	-	-	-	-
Корсаковский	1	-	1	-	-	-	-	-	-	-	-	-	-	-	-
Курильский	3	-	3	1	-	-	-	-	-	-	-	-	-	-	-
Макаровский	2	-	2	-	-	-	-	-	-	-	-	-	-	-	-
Невельский	-	-	-	-	-	-	-	-	-	-	-	-	-	-	-
Ногликский	-	-	-	-	-	-	-	-	-	-	-	-	-	-	-
Охинский	-	-	-	-	-	-	-	-	-	-	-	-	-	-	-
Поронайский	-	-	-	-	-	-	-	-	-	-	-	-	-	-	-
Северо-Курильский	-	-	-	-	-	-	-	-	-	-	-	-	-	-	-
Смирныховский	-	-	-	-	-	-	-	-	-	-	-	-	-	-	-
Томаринский	-	-	-	-	-	-	-	-	-	-	-	-	-	-	-
Тымовский	-	-	-	-	-	-	-	-	-	-	-	-	-	-	-
Холмский	-	-	-	-	-	-	-	-	-	-	-	-	-	-	-
Южно-Курильский	-	-	-	-	-	-	-	-	-	-	-	-	-	-	-

<sup>1)</sup> за исключением сданных в аренду или переданных в пользование

## 39. ПЛОЩАДЬ ТЕПЛИЦ И ПАРНИКОВ В СЕЛЬСКОХОЗЯЙСТВЕННЫХ ОРГАНИЗАЦИЯХ

(на 1 июля 2016 года, м²)

	Собственные <sup>1)</sup> и арендованные теплицы и парники					Теплицы и парники, оборудованные системами автоматизированного контроля технологических процессов					в процентах от площадей собственных и арендованных теплиц и парников				
	общая площадь	в том числе			из общей площади теплиц - гидропонные	общая площадь	в том числе			из общей площади теплиц - гидропонные	общая площадь	в том числе			из общей площади теплиц - гидропонные
		зимних	весенних	парников			зимних	весенних	парников			зимних	весенних	парников	
<b>Сахалинская область</b>	<b>169295</b>	<b>106000</b>	<b>63175</b>	<b>120</b>	<b>20000</b>	<b>106000</b>	<b>106000</b>	-	-	<b>20000</b>	<b>62.6</b>	<b>100.0</b>	-	-	<b>100.0</b>
Муниципальные районы Сахалинской области	-	-	-	-	-	-	-	-	-	-	-	-	-	-	-
Углегорский муниципальный район	-	-	-	-	-	-	-	-	-	-	-	-	-	-	-
Городские округа Сахалинской области	169295	106000	63175	120	20000	106000	106000	-	-	20000	62.6	100.0	-	-	100.0
город Южно-Сахалинск	91000	86000	5000	-	-	86000	86000	-	-	-	94.5	100.0	-	-	-
Александровск-Сахалинский район	-	-	-	-	-	-	-	-	-	-	-	-	-	-	-
Анивский	46210	-	46210	-	-	-	-	-	-	-	-	-	-	-	-
Долинский	2125	-	2125	-	-	-	-	-	-	-	-	-	-	-	-
Корсаковский	90	-	90	-	-	-	-	-	-	-	-	-	-	-	-
Курильский	-	-	-	-	-	-	-	-	-	-	-	-	-	-	-
Макаровский	-	-	-	-	-	-	-	-	-	-	-	-	-	-	-
Невельский	-	-	-	-	-	-	-	-	-	-	-	-	-	-	-
Ногликский	-	-	-	-	-	-	-	-	-	-	-	-	-	-	-
Охинский	-	-	-	-	-	-	-	-	-	-	-	-	-	-	-
Поронайский	-	-	-	-	-	-	-	-	-	-	-	-	-	-	-
Северо-Курильский	-	-	-	-	-	-	-	-	-	-	-	-	-	-	-
Смирныховский	520	-	400	120	-	-	-	-	-	-	-	-	-	-	-
Томаринский	29000	20000	9000	-	20000	20000	20000	-	-	20000	69.0	100.0	-	-	100.0
Тымовский	-	-	-	-	-	-	-	-	-	-	-	-	-	-	-
Холмский	350	-	350	-	-	-	-	-	-	-	-	-	-	-	-
Южно-Курильский	-	-	-	-	-	-	-	-	-	-	-	-	-	-	-

<sup>1)</sup> за исключением сданных в аренду или переданных в пользование ; арендованных теплиц и парников не имелось

**40. ПЛОЩАДЬ ТЕПЛИЦ И ПАРНИКОВ В СЕЛЬСКОХОЗЯЙСТВЕННЫХ ОРГАНИЗАЦИЯХ,  
НЕ ОТНОСЯЩИХСЯ К СУБЪЕКТАМ МАЛОГО ПРЕДПРИНИМАТЕЛЬСТВА**

(на 1 июля 2016 года, м²)

	Собственные <sup>1)</sup> и арендованные теплицы и парники					Теплицы и парники, оборудованные системами автоматизированного контроля технологических процессов					в процентах от площадей собственных и арендованных теплиц и парников				
	общая площадь	в том числе			из общей площади теплиц - гидропонные	общая площадь	в том числе			из общей площади теплиц - гидропонные	общая площадь	в том числе			из общей площади теплиц - гидропонные
		зимних	весенних	парников			зимних	весенних	парников			зимних	весенних	парников	
<b>Сахалинская область</b>	<b>124925</b>	<b>106000</b>	<b>18925</b>	<b>-</b>	<b>20000</b>	<b>106000</b>	<b>106000</b>	<b>-</b>	<b>-</b>	<b>20000</b>	<b>84.9</b>	<b>100.0</b>	<b>-</b>	<b>-</b>	<b>100.0</b>
Муниципальные районы Сахалинской области	-	-	-	-	-	-	-	-	-	-	-	-	-	-	-
Углегорский муниципальный район	-	-	-	-	-	-	-	-	-	-	-	-	-	-	-
Городские округа Сахалинской области	124925	106000	18925	-	20000	106000	106000	-	-	20000	84.9	100.0	-	-	100.0
город Южно-Сахалинск	91000	86000	5000	-	-	86000	86000	-	-	-	94.5	100.0	-	-	-
Александровск-Сахалинский район	-	-	-	-	-	-	-	-	-	-	-	-	-	-	-
Анивский	2800	-	2800	-	-	-	-	-	-	-	-	-	-	-	-
Долинский	2125	-	2125	-	-	-	-	-	-	-	-	-	-	-	-
Корсаковский	-	-	-	-	-	-	-	-	-	-	-	-	-	-	-
Курильский	-	-	-	-	-	-	-	-	-	-	-	-	-	-	-
Макаровский	-	-	-	-	-	-	-	-	-	-	-	-	-	-	-
Невельский	-	-	-	-	-	-	-	-	-	-	-	-	-	-	-
Ногликский	-	-	-	-	-	-	-	-	-	-	-	-	-	-	-
Охинский	-	-	-	-	-	-	-	-	-	-	-	-	-	-	-
Поронайский	-	-	-	-	-	-	-	-	-	-	-	-	-	-	-
Северо-Курильский	-	-	-	-	-	-	-	-	-	-	-	-	-	-	-
Смирныховский	-	-	-	-	-	-	-	-	-	-	-	-	-	-	-
Томаринский	29000	20000	9000	-	20000	20000	20000	-	-	20000	69.0	100.0	-	-	100.0
Тымовский	-	-	-	-	-	-	-	-	-	-	-	-	-	-	-
Холмский	-	-	-	-	-	-	-	-	-	-	-	-	-	-	-
Южно-Курильский	-	-	-	-	-	-	-	-	-	-	-	-	-	-	-

<sup>1)</sup> за исключением сданных в аренду или переданных в пользование

## 41. ПЛОЩАДЬ ТЕПЛИЦ И ПАРНИКОВ В СЕЛЬСКОХОЗЯЙСТВЕННЫХ МИКРОПРЕДПРИЯТИЯХ

(на 1 июля 2016 года, м²)

	Собственные <sup>1)</sup> и арендованные теплицы и парники				Теплицы и парники, оборудованные системами автоматизированного контроля технологических процессов						в процентах от площадей собственных и арендованных теплиц и парников				
	общая площадь	в том числе			из общей площади теплиц - гидропонные	общая площадь	в том числе			из общей площади теплиц - гидропонные	общая площадь	в том числе			из общей площади теплиц - гидропонные
		зимних	весенних	парников			зимних	весенних	парников			зимних	весенних	парников	
<b>Сахалинская область</b>	<b>43850</b>	-	<b>43850</b>	-	-	-	-	-	-	-	-	-	-	-	-
Муниципальные районы Сахалинской области	-	-	-	-	-	-	-	-	-	-	-	-	-	-	-
Углегорский муниципальный район	-	-	-	-	-	-	-	-	-	-	-	-	-	-	-
Городские округа Сахалинской области	43850	-	43850	-	-	-	-	-	-	-	-	-	-	-	-
город Южно-Сахалинск	-	-	-	-	-	-	-	-	-	-	-	-	-	-	-
Александровск-Сахалинский район	-	-	-	-	-	-	-	-	-	-	-	-	-	-	-
Анивский	43410	-	43410	-	-	-	-	-	-	-	-	-	-	-	-
Долинский	-	-	-	-	-	-	-	-	-	-	-	-	-	-	-
Корсаковский	90	-	90	-	-	-	-	-	-	-	-	-	-	-	-
Курильский	-	-	-	-	-	-	-	-	-	-	-	-	-	-	-
Макаровский	-	-	-	-	-	-	-	-	-	-	-	-	-	-	-
Невельский	-	-	-	-	-	-	-	-	-	-	-	-	-	-	-
Ногликский	-	-	-	-	-	-	-	-	-	-	-	-	-	-	-
Охинский	-	-	-	-	-	-	-	-	-	-	-	-	-	-	-
Поронайский	-	-	-	-	-	-	-	-	-	-	-	-	-	-	-
Северо-Курильский	-	-	-	-	-	-	-	-	-	-	-	-	-	-	-
Смирныховский	-	-	-	-	-	-	-	-	-	-	-	-	-	-	-
Томаринский	-	-	-	-	-	-	-	-	-	-	-	-	-	-	-
Тымовский	-	-	-	-	-	-	-	-	-	-	-	-	-	-	-
Холмский	350	-	350	-	-	-	-	-	-	-	-	-	-	-	-
Южно-Курильский	-	-	-	-	-	-	-	-	-	-	-	-	-	-	-

<sup>1)</sup> за исключением сданных в аренду или переданных в пользование

**42. ПЛОЩАДЬ ТЕПЛИЦ И ПАРНИКОВ В ПОДСОБНЫХ СЕЛЬСКОХОЗЯЙСТВЕННЫХ ПРЕДПРИЯТИЯХ  
НЕСЕЛЬСКОХОЗЯЙСТВЕННЫХ ОРГАНИЗАЦИЙ**

(на 1 июля 2016 года, м<sup>2</sup>)

	Собственные <sup>1)</sup> и арендованные теплицы и парники				Теплицы и парники, оборудованные системами автоматизированного контроля технологических процессов						в процентах от площадей собственных и арендованных теплиц и парников				
	общая площадь	в том числе			из общей площади теплиц - гидропонные	общая площадь	в том числе			из общей площади теплиц - гидропонные	общая площадь	в том числе			из общей площади теплиц - гидропонные
		зимних	весенних	парников			зимних	весенних	парников			зимних	весенних	парников	
<b>Сахалинская область</b>	<b>520</b>	-	<b>400</b>	<b>120</b>	-	-	-	-	-	-	-	-	-	-	-
Муниципальные районы Сахалинской области	-	-	-	-	-	-	-	-	-	-	-	-	-	-	-
Углегорский муниципальный район	-	-	-	-	-	-	-	-	-	-	-	-	-	-	-
Городские округа Сахалинской области	520	-	400	120	-	-	-	-	-	-	-	-	-	-	-
город Южно-Сахалинск	-	-	-	-	-	-	-	-	-	-	-	-	-	-	-
Александровск-Сахалинский район	-	-	-	-	-	-	-	-	-	-	-	-	-	-	-
Анивский	-	-	-	-	-	-	-	-	-	-	-	-	-	-	-
Долинский	-	-	-	-	-	-	-	-	-	-	-	-	-	-	-
Корсаковский	-	-	-	-	-	-	-	-	-	-	-	-	-	-	-
Курильский	-	-	-	-	-	-	-	-	-	-	-	-	-	-	-
Макаровский	-	-	-	-	-	-	-	-	-	-	-	-	-	-	-
Невельский	-	-	-	-	-	-	-	-	-	-	-	-	-	-	-
Ногликский	-	-	-	-	-	-	-	-	-	-	-	-	-	-	-
Охинский	-	-	-	-	-	-	-	-	-	-	-	-	-	-	-
Поронайский	-	-	-	-	-	-	-	-	-	-	-	-	-	-	-
Северо-Курильский	-	-	-	-	-	-	-	-	-	-	-	-	-	-	-
Смирныховский	520	-	400	120	-	-	-	-	-	-	-	-	-	-	-
Томаринский	-	-	-	-	-	-	-	-	-	-	-	-	-	-	-
Тымовский	-	-	-	-	-	-	-	-	-	-	-	-	-	-	-
Холмский	-	-	-	-	-	-	-	-	-	-	-	-	-	-	-
Южно-Курильский	-	-	-	-	-	-	-	-	-	-	-	-	-	-	-

<sup>1)</sup> за исключением сданных в аренду или переданных в пользование

**43. ПЛОЩАДЬ ТЕПЛИЦ И ПАРНИКОВ В КРЕСТЬЯНСКИХ (ФЕРМЕРСКИХ) ХОЗЯЙСТВАХ  
И У ИНДИВИДУАЛЬНЫХ ПРЕДПРИНИМАТЕЛЕЙ**

(на 1 июля 2016 года, м<sup>2</sup>)

	Собственные <sup>1)</sup> и арендованные теплицы и парники				Теплицы и парники, оборудованные системами автоматизированного контроля технологических процессов						в процентах от площадей собственных и арендованных теплиц и парников				
	общая площадь	в том числе			из общей площади теплиц - гидропонные	общая площадь	в том числе			из общей площади теплиц - гидропонные	общая площадь	в том числе			из общей площади теплиц - гидропонные
		зимних	весенних	парников			зимних	весенних	парников			зимних	весенних	парников	
<b>Сахалинская область</b>	<b>252069</b>	<b>700</b>	<b>207365</b>	<b>44004</b>	-	-	-	-	-	-	-	-	-	-	-
Муниципальные районы Сахалинской области	63000	200	62800	-	-	-	-	-	-	-	-	-	-	-	-
Углегорский муниципальный район	63000	200	62800	-	-	-	-	-	-	-	-	-	-	-	-
Городские округа Сахалинской области	189069	500	144565	44004	-	-	-	-	-	-	-	-	-	-	-
город Южно-Сахалинск	32060	-	22060	10000	-	-	-	-	-	-	-	-	-	-	-
Александровск-Сахалинский район	-	-	-	-	-	-	-	-	-	-	-	-	-	-	-
Анивский	150200	-	116200	34000	-	-	-	-	-	-	-	-	-	-	-
Долинский	-	-	-	-	-	-	-	-	-	-	-	-	-	-	-
Корсаковский	506	-	506	-	-	-	-	-	-	-	-	-	-	-	-
Курильский	192	-	188	4	-	-	-	-	-	-	-	-	-	-	-
Макаровский	365	-	365	-	-	-	-	-	-	-	-	-	-	-	-
Невельский	-	-	-	-	-	-	-	-	-	-	-	-	-	-	-
Ногликский	-	-	-	-	-	-	-	-	-	-	-	-	-	-	-
Охинский	-	-	-	-	-	-	-	-	-	-	-	-	-	-	-
Поронайский	3670	-	3670	-	-	-	-	-	-	-	-	-	-	-	-
Северо-Курильский	-	-	-	-	-	-	-	-	-	-	-	-	-	-	-
Смирныховский	-	-	-	-	-	-	-	-	-	-	-	-	-	-	-
Томаринский	-	-	-	-	-	-	-	-	-	-	-	-	-	-	-
Тымовский	-	-	-	-	-	-	-	-	-	-	-	-	-	-	-
Холмский	1076	-	1076	-	-	-	-	-	-	-	-	-	-	-	-
Южно-Курильский	1000	500	500	-	-	-	-	-	-	-	-	-	-	-	-

<sup>1)</sup> за исключением сданных в аренду или переданных в пользование; арендованных теплиц и парников не имелось

## 44. ПЛОЩАДЬ ТЕПЛИЦ И ПАРНИКОВ В КРЕСТЬЯНСКИХ (ФЕРМЕРСКИХ) ХОЗЯЙСТВАХ

(на 1 июля 2016 года, м²)

	Собственные <sup>1)</sup> и арендованные теплицы и парники					Теплицы и парники, оборудованные системами автоматизированного контроля технологических процессов					в процентах от площадей собственных и арендованных теплиц и парников				
	общая площадь	в том числе			из общей площади теплиц - гидропонные	общая площадь	в том числе			из общей площади теплиц - гидропонные	общая площадь	в том числе			из общей площади теплиц - гидропонные
		зимних	весенних	парников			зимних	весенних	парников			зимних	весенних	парников	
<b>Сахалинская область</b>	<b>181458</b>	<b>700</b>	<b>140758</b>	<b>40000</b>	-	-	-	-	-	-	-	-	-	-	-
Муниципальные районы Сахалинской области	3000	200	2800	-	-	-	-	-	-	-	-	-	-	-	-
Углегорский муниципальный район	3000	200	2800	-	-	-	-	-	-	-	-	-	-	-	-
Городские округа Сахалинской области	178458	500	137958	40000	-	-	-	-	-	-	-	-	-	-	-
город Южно-Сахалинск	32060	-	22060	10000	-	-	-	-	-	-	-	-	-	-	-
Александровск-Сахалинский район	-	-	-	-	-	-	-	-	-	-	-	-	-	-	-
Анивский	140200	-	110200	30000	-	-	-	-	-	-	-	-	-	-	-
Долинский	-	-	-	-	-	-	-	-	-	-	-	-	-	-	-
Корсаковский	452	-	452	-	-	-	-	-	-	-	-	-	-	-	-
Курильский	-	-	-	-	-	-	-	-	-	-	-	-	-	-	-
Макаровский	-	-	-	-	-	-	-	-	-	-	-	-	-	-	-
Невельский	-	-	-	-	-	-	-	-	-	-	-	-	-	-	-
Ногликский	-	-	-	-	-	-	-	-	-	-	-	-	-	-	-
Охинский	-	-	-	-	-	-	-	-	-	-	-	-	-	-	-
Поронайский	3670	-	3670	-	-	-	-	-	-	-	-	-	-	-	-
Северо-Курильский	-	-	-	-	-	-	-	-	-	-	-	-	-	-	-
Смирныховский	-	-	-	-	-	-	-	-	-	-	-	-	-	-	-
Томаринский	-	-	-	-	-	-	-	-	-	-	-	-	-	-	-
Тымовский	-	-	-	-	-	-	-	-	-	-	-	-	-	-	-
Холмский	1076	-	1076	-	-	-	-	-	-	-	-	-	-	-	-
Южно-Курильский	1000	500	500	-	-	-	-	-	-	-	-	-	-	-	-

<sup>1)</sup> за исключением сданных в аренду или переданных в пользование

## 45. ПЛОЩАДЬ ТЕПЛИЦ И ПАРНИКОВ У ИНДИВИДУАЛЬНЫХ ПРЕДПРИНИМАТЕЛЕЙ

(на 1 июля 2016 года, м²)

	Собственные <sup>1)</sup> и арендованные теплицы и парники				Теплицы и парники, оборудованные системами автоматизированного контроля технологических процессов						в процентах от площадей собственных и арендованных теплиц и парников				
	общая площадь	в том числе			из общей площади теплиц - гидропонные	общая площадь	в том числе			из общей площади теплиц - гидропонные	общая площадь	в том числе			из общей площади теплиц - гидропонные
		зимних	весенних	парников			зимних	весенних	парников			зимних	весенних	парников	
<b>Сахалинская область</b>	<b>70611</b>	-	<b>66607</b>	<b>4004</b>	-	-	-	-	-	-	-	-	-	-	-
Муниципальные районы Сахалинской области	60000	-	60000	-	-	-	-	-	-	-	-	-	-	-	-
Углегорский муниципальный район	60000	-	60000	-	-	-	-	-	-	-	-	-	-	-	-
Городские округа Сахалинской области	10611	-	6607	4004	-	-	-	-	-	-	-	-	-	-	-
город Южно-Сахалинск	-	-	-	-	-	-	-	-	-	-	-	-	-	-	-
Александровск-Сахалинский район	-	-	-	-	-	-	-	-	-	-	-	-	-	-	-
Анивский	10000	-	6000	4000	-	-	-	-	-	-	-	-	-	-	-
Долинский	-	-	-	-	-	-	-	-	-	-	-	-	-	-	-
Корсаковский	54	-	54	-	-	-	-	-	-	-	-	-	-	-	-
Курильский	192	-	188	4	-	-	-	-	-	-	-	-	-	-	-
Макаровский	365	-	365	-	-	-	-	-	-	-	-	-	-	-	-
Невельский	-	-	-	-	-	-	-	-	-	-	-	-	-	-	-
Ногликский	-	-	-	-	-	-	-	-	-	-	-	-	-	-	-
Охинский	-	-	-	-	-	-	-	-	-	-	-	-	-	-	-
Поронайский	-	-	-	-	-	-	-	-	-	-	-	-	-	-	-
Северо-Курильский	-	-	-	-	-	-	-	-	-	-	-	-	-	-	-
Смирныховский	-	-	-	-	-	-	-	-	-	-	-	-	-	-	-
Томаринский	-	-	-	-	-	-	-	-	-	-	-	-	-	-	-
Тымовский	-	-	-	-	-	-	-	-	-	-	-	-	-	-	-
Холмский	-	-	-	-	-	-	-	-	-	-	-	-	-	-	-
Южно-Курильский	-	-	-	-	-	-	-	-	-	-	-	-	-	-	-

<sup>1)</sup> за исключением сданных в аренду или переданных в пользование



## 46. ОБЩАЯ ПЛОЩАДЬ ТЕПЛИЦ И ПАРНИКОВ В ХОЗЯЙСТВАХ НАСЕЛЕНИЯ

(на 1 июля 2016 года, м²)

	Личные подсобные и другие индивидуальные хозяйства граждан				из них: личные подсобные хозяйства				Некоммерческие объединения граждан			
	Общая площадь	в том числе			Общая площадь	в том числе			Общая площадь	в том числе		
		зимних	весенних	парников		зимних	весенних	парников		зимних	весенних	парников
<b>Сахалинская область</b>	<b>619189</b>	<b>24500</b>	<b>455363</b>	<b>139326</b>	<b>395500</b>	<b>5462</b>	<b>302414</b>	<b>87624</b>	<b>1379166</b>	<b>3482</b>	<b>999009</b>	<b>376675</b>
Муниципальные районы Сахалинской области	41978	4236	21751	15991	12377	11	9055	3311	6497	-	5250	1247
Углегорский муниципальный район	41978	4236	21751	15991	12377	11	9055	3311	6497	-	5250	1247
Городские округа Сахалинской области	577211	20264	433612	123335	383123	5451	293359	84313	1372669	3482	993759	375428
город Южно-Сахалинск	92743	440	85538	6765	27491	290	25815	1386	965668	3397	674160	288111
Александровск-Сахалинский район	58394	705	41935	15754	53195	615	38597	13983	18718	-	12484	6234
Анивский	54212	80	40790	13342	42495	68	31833	10594	55381	57	26482	28842
Долинский	31829	156	21965	9708	21477	36	14831	6610	36373	28	33005	3340
Корсаковский	51282	13638	21889	15755	26037	816	21511	3710	103367	-	92135	11232
Курильский	5644	25	5142	477	5297	22	4840	435	-	-	-	-
Макаровский	20065	28	17499	2538	11919	2	10252	1665	6338	-	4118	2220
Невельский	8660	-	7985	675	6444	-	5958	486	17044	-	12914	4130
Ногликский	21410	55	18712	2643	14785	55	12561	2169	3799	-	2880	919
Охинский	25919	4728	18038	3153	13523	3306	7688	2529	8434	-	7564	870
Поронайский	35776	140	25291	10345	24973	54	17604	7315	50270	-	42468	7802
Северо-Курильский	929	-	929	-	670	-	670	-	-	-	-	-
Смирныховский	46218	20	29679	16519	35564	20	22823	12721	-	-	-	-
Томаринский	14841	130	11033	3678	11263	50	8499	2714	2267	-	1506	761
Тымовский	54324	16	42020	12288	45272	16	35134	10122	1478	-	1207	271
Холмский	46962	98	37863	9001	36891	98	29463	7330	103435	-	82739	20696
Южно-Курильский	8003	5	7304	694	5827	3	5280	544	97	-	97	-



**ОБЕСПЕЧЕННОСТЬ  
ОБЪЕКТАМИ  
ИНФРАСТРУКТУРЫ  
И ПРЕМЕНЕНИЕ  
ИННОВАЦИОННЫХ  
ТЕХНОЛОГИЙ**

47. ОБЕСПЕЧЕННОСТЬ СЕЛЬСКОХОЗЯЙСТВЕННЫХ ОРГАНИЗАЦИЙ  
ОБЪЕКТАМИ ИНФРАСТРУКТУРЫ

(на 1 июля 2016 года)

	Число организаций, имевших												
	Связь по автомобильным дорогам с твердым покрытием с районным центром или с сетью магистральных путей сообщения (автодорогой общего пользования, железнодорожной станцией, пристанью)	Внутрихозяйственные дороги с твердым покрытием	Подключение к сетям электро снабжения	Подключение к сетям тепло снабжения	Подключение к сетям водоснабжения	Подключение к сетям газоснабжения	Автономные источники электро снабжения	Автономные источники тепло снабжения (собственная котельная)	Автономные источники водоснабжения (собственный водозабор, колодец, скважина)	Оборудованная топливозаправочная станция	Телефонная связь	Внутрипроизводственная фиксированная телефонная связь	Подключение к сети Интернет
<b>Сахалинская область</b>	<b>39</b>	<b>11</b>	<b>37</b>	<b>8</b>	<b>15</b>	<b>6</b>	<b>15</b>	<b>18</b>	<b>26</b>	<b>3</b>	<b>32</b>	<b>4</b>	<b>28</b>
Муниципальные районы Сахалинской области	1	-	3	-	1	-	-	-	1	-	2	-	1
Углегорский муниципальный район	1	-	3	-	1	-	-	-	1	-	2	-	1
Городские округа Сахалинской области	38	11	34	8	14	6	15	18	25	3	30	4	27
город Южно-Сахалинск	6	3	6	3	4	3	3	4	5	1	5	2	5
Александровск-Сахалинский район	-	-	-	-	-	-	-	-	-	-	-	-	-
Анивский	11	3	10	1	3	2	5	6	6	-	7	1	8
Долинский	2	1	1	-	1	-	1	1	2	1	1	-	1
Корсаковский	2	-	2	1	1	-	-	-	1	-	2	-	1
Курильский	-	-	-	-	-	-	-	-	-	-	-	-	-
Макаровский	2	1	2	-	-	-	1	2	2	-	2	-	2
Невельский	-	-	-	-	-	-	-	1	1	-	1	-	-
Ногликский	-	-	-	-	-	-	-	-	-	-	-	-	-
Охинский	1	1	1	-	1	1	1	-	-	-	1	-	1
Поронайский	-	-	-	-	-	-	-	-	-	-	-	-	-
Северо-Курильский	-	-	-	-	-	-	-	-	-	-	-	-	-
Смирныховский	3	-	2	-	1	-	1	-	1	-	1	-	1
Томаринский	5	-	4	1	1	-	2	3	3	1	5	-	3
Тымовский	1	-	2	1	-	-	-	-	2	-	2	-	2
Холмский	5	2	4	1	2	-	1	1	2	-	3	1	3
Южно-Курильский	-	-	-	-	-	-	-	-	-	-	-	-	-

1) без учета подсобных сельскохозяйственных предприятий несельскохозяйственных организаций

47 - А. ОБЕСПЕЧЕННОСТЬ СЕЛЬСКОХОЗЯЙСТВЕННЫХ ОРГАНИЗАЦИЙ  
ОБЪЕКТАМИ ИНФРАСТРУКТУРЫ

(на 1 июля 2016 года)

	в процентах от общего числа организаций												
	Связь по автомобильным дорогам с твердым покрытием с районным центром или с сетью магистральных путей сообщения (автодорогой общего пользования, железнодорожной станцией, пристанью)	Внутрихозяйственные дороги с твердым покрытием	Подключение к сетям электро снабжения	Подключение к сетям тепло снабжения	Подключение к сетям водоснабжения	Подключение к сетям газоснабжения	Автономные источники электро снабжения	Автономные источники тепло снабжения (собственная котельная)	Автономные источники водоснабжения (собственный водозабор, колодезь, скважина)	Оборудованная топливозаправочная станция	Телефонная связь	Внутрипроизводственная фиксированная телефонная связь	Подключение к сети Интернет
<b>Сахалинская область</b>	<b>79.6</b>	<b>22.4</b>	<b>75.5</b>	<b>16.3</b>	<b>30.6</b>	<b>12.2</b>	<b>30.6</b>	<b>36.7</b>	<b>53.1</b>	<b>6.1</b>	<b>65.3</b>	<b>8.2</b>	<b>57.1</b>
Муниципальные районы Сахалинской области	33.3	-	100.0	-	33.3	-	-	-	33.3	-	66.7	-	33.3
Углегорский муниципальный район	33.3	-	100.0	-	33.3	-	-	-	33.3	-	66.7	-	33.3
Городские округа Сахалинской области	82.6	23.9	73.9	17.4	30.4	13.0	32.6	39.1	54.3	6.5	65.2	8.7	58.7
город Южно-Сахалинск	85.7	42.9	85.7	42.9	57.1	42.9	42.9	57.1	71.4	14.3	71.4	28.6	71.4
Александровск-Сахалинский район	-	-	-	-	-	-	-	-	-	-	-	-	-
Анивский	84.6	23.1	76.9	7.7	23.1	15.4	38.5	46.2	46.2	-	53.8	7.7	61.5
Долинский	66.7	33.3	33.3	-	33.3	-	33.3	33.3	66.7	33.3	33.3	-	33.3
Корсаковский	100.0	-	100.0	50.0	50.0	-	-	-	50.0	-	100.0	-	50.0
Курильский	-	-	-	-	-	-	-	-	-	-	-	-	-
Макаровский	100.0	50.0	100.0	-	-	-	50.0	100.0	100.0	-	100.0	-	100.0
Невельский	-	-	-	-	-	-	-	100.0	100.0	-	100.0	-	-
Ногликский	-	-	-	-	-	-	-	-	-	-	-	-	-
Охинский	50.0	50.0	50.0	-	50.0	50.0	50.0	-	-	-	50.0	-	50.0
Поронайский	-	-	-	-	-	-	-	-	-	-	-	-	-
Северо-Курильский	-	-	-	-	-	-	-	-	-	-	-	-	-
Смирныховский	100.0	-	66.7	-	33.3	-	33.3	-	33.3	-	33.3	-	33.3
Томаринский	100.0	-	80.0	20.0	20.0	-	40.0	60.0	60.0	20.0	100.0	-	60.0
Тымовский	33.3	-	66.7	33.3	-	-	-	-	66.7	-	66.7	-	66.7
Холмский	100.0	40.0	80.0	20.0	40.0	-	20.0	20.0	40.0	-	60.0	20.0	60.0
Южно-Курильский	-	-	-	-	-	-	-	-	-	-	-	-	-

47 - Б. ОБЕСПЕЧЕННОСТЬ СЕЛЬСКОХОЗЯЙСТВЕННЫХ ОРГАНИЗАЦИЙ  
ОБЪЕКТАМИ ИНФРАСТРУКТУРЫ

(на 1 июля 2016 года)

	в процентах от общего числа организаций, осуществлявших сельскохозяйственную деятельность												
	Связь по автомобильным дорогам с твердым покрытием с районным центром или с сетью магистральных путей сообщения (автодорогой общего пользования, железнодорожной станцией, пристанью)	Внутрихозяйственные дороги с твердым покрытием	Подключение к сетям электро снабжения	Подключение к сетям тепло снабжения	Подключение к сетям водоснабжения	Подключение к сетям газоснабжения	Автономные источники электро снабжения	Автономные источники тепло снабжения (собственная котельная)	Автономные источники водоснабжения (собственный водозабор, колодезь, скважина)	Оборудованная топливозаправочная станция	Телефонная связь	Внутрипроизводственная фиксированная телефонная связь	Подключение к сети Интернет
<b>Сахалинская область</b>	<b>102.6</b>	<b>28.9</b>	<b>97.4</b>	<b>21.1</b>	<b>39.5</b>	<b>15.8</b>	<b>39.5</b>	<b>47.4</b>	<b>68.4</b>	<b>7.9</b>	<b>84.2</b>	<b>10.5</b>	<b>73.7</b>
Муниципальные районы Сахалинской области	50.0	-	150.0	-	50.0	-	-	-	50.0	-	100.0	-	50.0
Углегорский муниципальный район	50.0	-	150.0	-	50.0	-	-	-	50.0	-	100.0	-	50.0
Городские округа Сахалинской области	105.6	30.6	94.4	22.2	38.9	16.7	41.7	50.0	69.4	8.3	83.3	11.1	75.0
город Южно-Сахалинск	100.0	50.0	100.0	50.0	66.7	50.0	50.0	66.7	83.3	16.7	83.3	33.3	83.3
Александровск-Сахалинский район	-	-	-	-	-	-	-	-	-	-	-	-	-
Анивский	91.7	25.0	83.3	8.3	25.0	16.7	41.7	50.0	50.0	-	58.3	8.3	66.7
Долинский	200.0	100.0	100.0	-	100.0	-	100.0	100.0	200.0	100.0	100.0	-	100.0
Корсаковский	100.0	-	100.0	50.0	50.0	-	-	-	50.0	-	100.0	-	50.0
Курильский	-	-	-	-	-	-	-	-	-	-	-	-	-
Макаровский	100.0	50.0	100.0	-	-	-	50.0	100.0	100.0	-	100.0	-	100.0
Невельский	-	-	-	-	-	-	-	100.0	100.0	-	100.0	-	-
Ногликский	-	-	-	-	-	-	-	-	-	-	-	-	-
Охинский	100.0	100.0	100.0	-	100.0	100.0	100.0	-	-	-	100.0	-	100.0
Поронайский	-	-	-	-	-	-	-	-	-	-	-	-	-
Северо-Курильский	-	-	-	-	-	-	-	-	-	-	-	-	-
Смирныховский	100.0	-	66.7	-	33.3	-	33.3	-	33.3	-	33.3	-	33.3
Томаринский	125.0	-	100.0	25.0	25.0	-	50.0	75.0	75.0	25.0	125.0	-	75.0
Тымовский	33.3	-	66.7	33.3	-	-	-	-	66.7	-	66.7	-	66.7
Холмский	500.0	200.0	400.0	100.0	200.0	-	100.0	100.0	200.0	-	300.0	100.0	300.0
Южно-Курильский	-	-	-	-	-	-	-	-	-	-	-	-	-

48. ОБЕСПЕЧЕННОСТЬ СЕЛЬСКОХОЗЯЙСТВЕННЫХ ОРГАНИЗАЦИЙ, НЕ ОТНОСЯЩИХСЯ К СУБЪЕКТАМ МАЛОГО ПРЕДПРИНИМАТЕЛЬСТВА  
ОБЪЕКТАМИ ИНФРАСТРУКТУРЫ

(на 1 июля 2016 года)

	Число организаций, имевших												
	Связь по автомобильным дорогам с твердым покрытием с районным центром или с сетью магистральных путей сообщения (автодорогой общего пользования, железнодорожной станцией, пристанью)	Внутрихозяйственные дороги с твердым покрытием	Подключение к сетям электро снабжения	Подключение к сетям тепло снабжения	Подключение к сетям водоснабжения	Подключение к сетям газоснабжения	Автономные источники электро снабжения	Автономные источники тепло снабжения (собственная котельная)	Автономные источники водоснабжения (собственный водозабор, колодец, скважина)	Оборудованная топливозаправочная станция	Телефонная связь	Внутрипроизводственная фиксированная телефонная связь	Подключение к сети Интернет
<b>Сахалинская область</b>	<b>14</b>	<b>2</b>	<b>14</b>	<b>6</b>	<b>7</b>	<b>5</b>	<b>8</b>	<b>9</b>	<b>10</b>	<b>3</b>	<b>12</b>	<b>3</b>	<b>13</b>
Муниципальные районы Сахалинской области	-	-	-	-	-	-	-	-	-	-	-	-	-
Углегорский муниципальный район	-	-	-	-	-	-	-	-	-	-	-	-	-
Городские округа Сахалинской области	14	2	14	6	7	5	8	9	10	3	12	3	13
город Южно-Сахалинск	4	1	4	3	3	3	2	2	3	1	3	2	3
Александровск-Сахалинский район	-	-	-	-	-	-	-	-	-	-	-	-	-
Анивский	4	-	4	1	2	2	3	3	3	-	3	-	4
Долинский	1	1	1	-	1	-	1	1	1	1	1	-	1
Корсаковский	1	-	1	1	-	-	-	-	1	-	1	-	1
Курильский	-	-	-	-	-	-	-	-	-	-	-	-	-
Макаровский	-	-	-	-	-	-	-	-	-	-	-	-	-
Невельский	-	-	-	-	-	-	-	-	-	-	-	-	-
Ногликский	-	-	-	-	-	-	-	-	-	-	-	-	-
Охинский	-	-	-	-	-	-	-	-	-	-	-	-	-
Поронайский	-	-	-	-	-	-	-	-	-	-	-	-	-
Северо-Курильский	-	-	-	-	-	-	-	-	-	-	-	-	-
Смирныховский	-	-	-	-	-	-	-	-	-	-	-	-	-
Томаринский	3	-	3	-	-	-	2	3	2	1	3	-	3
Тымовский	-	-	-	-	-	-	-	-	-	-	-	-	-
Холмский	1	-	1	1	1	-	-	-	-	-	1	1	1
Южно-Курильский	-	-	-	-	-	-	-	-	-	-	-	-	-

48 - А. ОБЕСПЕЧЕННОСТЬ СЕЛЬСКОХОЗЯЙСТВЕННЫХ ОРГАНИЗАЦИЙ, НЕ ОТНОСЯЩИХСЯ К СУБЪЕКТАМ МАЛОГО ПРЕДПРИНИМАТЕЛЬСТВА  
ОБЪЕКТАМИ ИНФРАСТРУКТУРЫ

(на 1 июля 2016 года)

	в процентах от общего числа организаций												
	Связь по автомобильным дорогам с твердым покрытием с районным центром или с сетью магистральных путей сообщения (автодорогой общего пользования, железнодорожной станцией, пристанью)	Внутрихозяйственные дороги с твердым покрытием	Подключение к сетям электро снабжения	Подключение к сетям тепло снабжения	Подключение к сетям водо снабжения	Подключение к сетям газо снабжения	Автономные источники электро снабжения	Автономные источники тепло снабжения (собственная котельная)	Автономные источники водо снабжения (собственный водозабор, колодец, скважина)	Оборудованная топливозаправочная станция	Телефонная связь	Внутрипроизводственная фиксированная телефонная связь	Подключение к сети Интернет
<b>Сахалинская область</b>	<b>93.3</b>	<b>13.3</b>	<b>93.3</b>	<b>40.0</b>	<b>46.7</b>	<b>33.3</b>	<b>53.3</b>	<b>60.0</b>	<b>66.7</b>	<b>20.0</b>	<b>80.0</b>	<b>20.0</b>	<b>86.7</b>
Муниципальные районы Сахалинской области	-	-	-	-	-	-	-	-	-	-	-	-	-
Углегорский муниципальный район	-	-	-	-	-	-	-	-	-	-	-	-	-
Городские округа Сахалинской области	93.3	13.3	93.3	40.0	46.7	33.3	53.3	60.0	66.7	20.0	80.0	20.0	86.7
город Южно-Сахалинск	80.0	20.0	80.0	60.0	60.0	60.0	40.0	40.0	60.0	20.0	60.0	40.0	60.0
Александровск-Сахалинский район	-	-	-	-	-	-	-	-	-	-	-	-	-
Анивский	100.0	-	100.0	25.0	50.0	50.0	75.0	75.0	75.0	-	75.0	-	100.0
Долинский	100.0	100.0	100.0	-	100.0	-	100.0	100.0	100.0	100.0	100.0	-	100.0
Корсаковский	100.0	-	100.0	100.0	-	-	-	-	100.0	-	100.0	-	100.0
Курильский	-	-	-	-	-	-	-	-	-	-	-	-	-
Макаровский	-	-	-	-	-	-	-	-	-	-	-	-	-
Невельский	-	-	-	-	-	-	-	-	-	-	-	-	-
Ногликский	-	-	-	-	-	-	-	-	-	-	-	-	-
Охинский	-	-	-	-	-	-	-	-	-	-	-	-	-
Поронайский	-	-	-	-	-	-	-	-	-	-	-	-	-
Северо-Курильский	-	-	-	-	-	-	-	-	-	-	-	-	-
Смирныховский	-	-	-	-	-	-	-	-	-	-	-	-	-
Томаринский	100.0	-	100.0	-	-	-	66.7	100.0	66.7	33.3	100.0	-	100.0
Тымовский	-	-	-	-	-	-	-	-	-	-	-	-	-
Холмский	100.0	-	100.0	100.0	100.0	-	-	-	-	-	100.0	100.0	100.0
Южно-Курильский	-	-	-	-	-	-	-	-	-	-	-	-	-

48 - Б. ОБЕСПЕЧЕННОСТЬ СЕЛЬСКОХОЗЯЙСТВЕННЫХ ОРГАНИЗАЦИЙ, НЕ ОТНОСЯЩИХСЯ К СУБЪЕКТАМ МАЛОГО ПРЕДПРИНИМАТЕЛЬСТВА  
ОБЪЕКТАМИ ИНФРАСТРУКТУРЫ

(на 1 июля 2016 года)

	в процентах от общего числа организаций, осуществлявших сельскохозяйственную деятельность												
	Связь по автомобильным дорогам с твердым покрытием с районным центром или с сетью магистральных путей сообщения (автодорогой общего пользования, железнодорожной станцией, пристанью)	Внутрихозяйственные дороги с твердым покрытием	Подключение к сетям электро снабжения	Подключение к сетям тепло снабжения	Подключение к сетям водоснабжения	Подключение к сетям газоснабжения	Автономные источники электро снабжения	Автономные источники тепло снабжения (собственная котельная)	Автономные источники водоснабжения (собственный водозабор, колодец, скважина)	Оборудованная топливозаправочная станция	Телефонная связь	Внутрипроизводственная фиксированная телефонная связь	Подключение к сети Интернет
<b>Сахалинская область</b>	<b>107.7</b>	<b>15.4</b>	<b>107.7</b>	<b>46.2</b>	<b>53.8</b>	<b>38.5</b>	<b>61.5</b>	<b>69.2</b>	<b>76.9</b>	<b>23.1</b>	<b>92.3</b>	<b>23.1</b>	<b>100.0</b>
Муниципальные районы Сахалинской области	-	-	-	-	-	-	-	-	-	-	-	-	-
Углегорский муниципальный район	-	-	-	-	-	-	-	-	-	-	-	-	-
Городские округа Сахалинской области	107.7	15.4	107.7	46.2	53.8	38.5	61.5	69.2	76.9	23.1	92.3	23.1	100.0
город Южно-Сахалинск	100.0	25.0	100.0	75.0	75.0	75.0	50.0	50.0	75.0	25.0	75.0	50.0	75.0
Александровск-Сахалинский район	-	-	-	-	-	-	-	-	-	-	-	-	-
Анивский	100.0	-	100.0	25.0	50.0	50.0	75.0	75.0	75.0	-	75.0	-	100.0
Долинский	100.0	100.0	100.0	-	100.0	-	100.0	100.0	100.0	100.0	100.0	-	100.0
Корсаковский	100.0	-	100.0	100.0	-	-	-	-	100.0	-	100.0	-	100.0
Курильский	-	-	-	-	-	-	-	-	-	-	-	-	-
Макаровский	-	-	-	-	-	-	-	-	-	-	-	-	-
Невельский	-	-	-	-	-	-	-	-	-	-	-	-	-
Ногликский	-	-	-	-	-	-	-	-	-	-	-	-	-
Охинский	-	-	-	-	-	-	-	-	-	-	-	-	-
Поронайский	-	-	-	-	-	-	-	-	-	-	-	-	-
Северо-Курильский	-	-	-	-	-	-	-	-	-	-	-	-	-
Смирныховский	-	-	-	-	-	-	-	-	-	-	-	-	-
Томаринский	100.0	-	100.0	-	-	-	66.7	100.0	66.7	33.3	100.0	-	100.0
Тымовский	-	-	-	-	-	-	-	-	-	-	-	-	-
Холмский	-	-	-	-	-	-	-	-	-	-	-	-	-
Южно-Курильский	-	-	-	-	-	-	-	-	-	-	-	-	-



**49. ОБЕСПЕЧЕННОСТЬ МАЛЫХ СЕЛЬСКОХОЗЯЙСТВЕННЫХ ПРЕДПРИЯТИЙ (БЕЗ МИКРОПРЕДПРИЯТИЙ)  
ОБЪЕКТАМИ ИНФРАСТРУКТУРЫ**

(на 1 июля 2016 года)

	Число предприятий, имевших										
	Связь по автомобильным дорогам с твердым покрытием с районным центром или с сетью магистральных путей сообщения (автодорогой общего пользования, железнодорожной станцией, пристанью)	Внутрихозяйственные дороги с твердым покрытием	Подключение к сетям электро снабжения	Подключение к сетям тепло снабжения	Подключение к сетям водо снабжения	Подключение к сетям газо снабжения	Автономные источники электро снабжения	Автономные источники тепло снабжения (собственная котельная)	Автономные источники водо снабжения (собственный водозабор, колодец, скважина)	Телефонная связь	Подключение к сети Интернет
<b>Сахалинская область</b>	<b>4</b>	<b>3</b>	<b>5</b>	<b>1</b>	<b>2</b>	<b>1</b>	<b>2</b>	<b>1</b>	<b>4</b>	<b>5</b>	<b>5</b>
Муниципальные районы Сахалинской области	-	-	-	-	-	-	-	-	-	-	-
Углегорский муниципальный район	-	-	-	-	-	-	-	-	-	-	-
Городские округа Сахалинской области	4	3	5	1	2	1	2	1	4	5	5
город Южно-Сахалинск	1	1	1	-	1	-	1	1	1	1	1
Александровск-Сахалинский район	-	-	-	-	-	-	-	-	-	-	-
Анивский	-	-	-	-	-	-	-	-	-	-	-
Долинский	-	-	-	-	-	-	-	-	-	-	-
Корсаковский	-	-	-	-	-	-	-	-	-	-	-
Курильский	-	-	-	-	-	-	-	-	-	-	-
Макаровский	-	-	-	-	-	-	-	-	-	-	-
Невельский	-	-	-	-	-	-	-	-	-	-	-
Ногликский	-	-	-	-	-	-	-	-	-	-	-
Охинский	1	1	1	-	1	1	1	-	-	1	1
Поронайский	-	-	-	-	-	-	-	-	-	-	-
Северо-Курильский	-	-	-	-	-	-	-	-	-	-	-
Смирныховский	-	-	-	-	-	-	-	-	-	-	-
Томаринский	-	-	-	-	-	-	-	-	-	-	-
Тымовский	1	-	2	1	-	-	-	-	2	2	2
Холмский	1	1	1	-	-	-	-	-	1	1	1
Южно-Курильский	-	-	-	-	-	-	-	-	-	-	-

**49 - А . ОБЕСПЕЧЕННОСТЬ МАЛЫХ СЕЛЬСКОХОЗЯЙСТВЕННЫХ ПРЕДПРИЯТИЙ (БЕЗ МИКРОПРЕДПРИЯТИЙ),  
ОБЪЕКТАМИ ИНФРАСТРУКТУРЫ**

(на 1 июля 2016 года)

	в процентах от общего числа предприятий										
	Связь по автомобильным дорогам с твердым покрытием с районным центром или с сетью магистральных путей сообщения (автодорогой общего пользования, железнодорожной станцией, пристанью)	Внутрихозяйственные дороги с твердым покрытием	Подключение к сетям электро снабжения	Подключение к сетям тепло снабжения	Подключение к сетям водо снабжения	Подключение к сетям газо снабжения	Автономные источники электро снабжения	Автономные источники тепло снабжения (собственная котельная)	Автономные источники водо снабжения (собственный водозабор, колодец, скважина)	Телефонная связь	Подключение к сети Интернет
<b>Сахалинская область</b>	<b>66.7</b>	<b>50.0</b>	<b>83.3</b>	<b>16.7</b>	<b>33.3</b>	<b>16.7</b>	<b>33.3</b>	<b>16.7</b>	<b>66.7</b>	<b>83.3</b>	<b>83.3</b>
Муниципальные районы Сахалинской области	-	-	-	-	-	-	-	-	-	-	-
Углегорский муниципальный район	-	-	-	-	-	-	-	-	-	-	-
Городские округа Сахалинской области	66.7	50.0	83.3	16.7	33.3	16.7	33.3	16.7	66.7	83.3	83.3
город Южно-Сахалинск	100.0	100.0	100.0	-	100.0	-	100.0	100.0	100.0	100.0	100.0
Александровск-Сахалинский район	-	-	-	-	-	-	-	-	-	-	-
Анивский	-	-	-	-	-	-	-	-	-	-	-
Долинский	-	-	-	-	-	-	-	-	-	-	-
Корсаковский	-	-	-	-	-	-	-	-	-	-	-
Курильский	-	-	-	-	-	-	-	-	-	-	-
Макаровский	-	-	-	-	-	-	-	-	-	-	-
Невельский	-	-	-	-	-	-	-	-	-	-	-
Ногликский	-	-	-	-	-	-	-	-	-	-	-
Охинский	50.0	50.0	50.0	-	50.0	50.0	50.0	-	-	50.0	50.0
Поронайский	-	-	-	-	-	-	-	-	-	-	-
Северо-Курильский	-	-	-	-	-	-	-	-	-	-	-
Смирныховский	-	-	-	-	-	-	-	-	-	-	-
Томаринский	-	-	-	-	-	-	-	-	-	-	-
Тымовский	50.0	-	100.0	50.0	-	-	-	-	100.0	100.0	100.0
Холмский	100.0	100.0	100.0	-	-	-	-	-	100.0	100.0	100.0
Южно-Курильский	-	-	-	-	-	-	-	-	-	-	-

**49 - Б. ОБЕСПЕЧЕННОСТЬ МАЛЫХ СЕЛЬСКОХОЗЯЙСТВЕННЫХ ПРЕДПРИЯТИЙ (БЕЗ МИКРОПРЕДПРИЯТИЙ),  
ОБЪЕКТАМИ ИНФРАСТРУКТУРЫ**

(на 1 июля 2016 года)

	в процентах от общего числа предприятий, осуществлявших сельскохозяйственную деятельность										
	Связь по автомобильным дорогам с твердым покрытием с районным центром или с сетью магистральных путей сообщения (автодорогой общего пользования, железнодорожной станцией, пристанью)	Внутрихозяйственные дороги с твердым покрытием	Подключение к сетям электро снабжения	Подключение к сетям тепло снабжения	Подключение к сетям водо снабжения	Подключение к сетям газо снабжения	Автономные источники электро снабжения	Автономные источники тепло снабжения (собственная котельная)	Автономные источники водо снабжения (собственный водозабор, колодец, скважина)	Телефонная связь	Подключение к сети Интернет
<b>Сахалинская область</b>	<b>100.0</b>	<b>75.0</b>	<b>125.0</b>	<b>25.0</b>	<b>50.0</b>	<b>25.0</b>	<b>50.0</b>	<b>25.0</b>	<b>100.0</b>	<b>125.0</b>	<b>125.0</b>
Муниципальные районы Сахалинской области	-	-	-	-	-	-	-	-	-	-	-
Углегорский муниципальный район	-	-	-	-	-	-	-	-	-	-	-
Городские округа Сахалинской области	100.0	75.0	125.0	25.0	50.0	25.0	50.0	25.0	100.0	125.0	125.0
город Южно-Сахалинск	100.0	100.0	100.0	-	100.0	-	100.0	100.0	100.0	100.0	100.0
Александровск-Сахалинский район	-	-	-	-	-	-	-	-	-	-	-
Анивский	-	-	-	-	-	-	-	-	-	-	-
Долинский	-	-	-	-	-	-	-	-	-	-	-
Корсаковский	-	-	-	-	-	-	-	-	-	-	-
Курильский	-	-	-	-	-	-	-	-	-	-	-
Макаровский	-	-	-	-	-	-	-	-	-	-	-
Невельский	-	-	-	-	-	-	-	-	-	-	-
Ногликский	-	-	-	-	-	-	-	-	-	-	-
Охинский	100.0	100.0	100.0	-	100.0	100.0	100.0	-	-	100.0	100.0
Поронайский	-	-	-	-	-	-	-	-	-	-	-
Северо-Курильский	-	-	-	-	-	-	-	-	-	-	-
Смирныховский	-	-	-	-	-	-	-	-	-	-	-
Томаринский	-	-	-	-	-	-	-	-	-	-	-
Тымовский	50.0	-	100.0	50.0	-	-	-	-	100.0	100.0	100.0
Холмский	-	-	-	-	-	-	-	-	-	-	-
Южно-Курильский	-	-	-	-	-	-	-	-	-	-	-

**50. ОБЕСПЕЧЕННОСТЬ СЕЛЬСКОХОЗЯЙСТВЕННЫХ МИКРОПРЕДПРИЯТИЙ  
ОБЪЕКТАМИ ИНФРАСТРУКТУРЫ**

(на 1 июля 2016 года)

	Число предприятий, имевших										
	Связь по автомобильным дорогам с твердым покрытием с районным центром или с сетью магистральных путей сообщения (автодорогой общего пользования, железнодорожной станцией, пристанью)	Внутрихозяйственные дороги с твердым покрытием	Подключение к сетям электро снабжения	Подключение к сетям тепло снабжения	Подключение к сетям водо снабжения	Автономные источники электро снабжения	Автономные источники тепло снабжения (собственная котельная)	Автономные источники водо снабжения (собственный водозабор, колодец, скважина)	Телефонная связь	Внутри производственная фиксированная теле фонная связь	Подключение к сети Интернет
<b>Сахалинская область</b>	<b>21</b>	<b>6</b>	<b>18</b>	<b>1</b>	<b>6</b>	<b>5</b>	<b>8</b>	<b>12</b>	<b>15</b>	<b>1</b>	<b>10</b>
Муниципальные районы Сахалинской области	1	-	3	-	1	-	-	1	2	-	1
Углегорский муниципальный район	1	-	3	-	1	-	-	1	2	-	1
Городские округа Сахалинской области	20	6	15	1	5	5	8	11	13	1	9
город Южно-Сахалинск	1	1	1	-	-	-	1	1	1	-	1
Александровск-Сахалинский район	-	-	-	-	-	-	-	-	-	-	-
Анивский	7	3	6	-	1	2	3	3	4	1	4
Долинский	1	-	-	-	-	-	-	1	-	-	-
Корсаковский	1	-	1	-	1	-	-	-	1	-	-
Курильский	-	-	-	-	-	-	-	-	-	-	-
Макаровский	2	1	2	-	-	1	2	2	2	-	2
Невельский	-	-	-	-	-	-	1	1	1	-	-
Ногликский	-	-	-	-	-	-	-	-	-	-	-
Охинский	-	-	-	-	-	-	-	-	-	-	-
Поронайский	-	-	-	-	-	-	-	-	-	-	-
Северо-Курильский	-	-	-	-	-	-	-	-	-	-	-
Смирныховский	3	-	2	-	1	1	-	1	1	-	1
Томаринский	2	-	1	1	1	-	-	1	2	-	-
Тымовский	-	-	-	-	-	-	-	-	-	-	-
Холмский	3	1	2	-	1	1	1	1	1	-	1
Южно-Курильский	-	-	-	-	-	-	-	-	-	-	-

50 - А. ОБЕСПЕЧЕННОСТЬ СЕЛЬСКОХОЗЯЙСТВЕННЫХ МИКРОПРЕДПРИЯТИЙ  
ОБЪЕКТАМИ ИНФРАСТРУКТУРЫ

(на 1 июля 2016 года)

	в процентах от общего числа предприятий										
	Связь по автомобильным дорогам с твердым покрытием с районным центром или с сетью магистральных путей сообщения (автодорогой общего пользования, железнодорожной станцией, пристанью)	Внутрихозяйственные дороги с твердым покрытием	Подключение к сетям электро снабжения	Подключение к сетям тепло снабжения	Подключение к сетям водо снабжения	Автономные источники электро снабжения	Автономные источники тепло снабжения (собственная котельная)	Автономные источники водо снабжения (собственный водозабор, колодец, скважина)	Телефонная связь	Внутри производственная фиксированная теле фонная связь	Подключение к сети Интернет
<b>Сахалинская область</b>	<b>75.0</b>	<b>21.4</b>	<b>64.3</b>	<b>3.6</b>	<b>21.4</b>	<b>17.9</b>	<b>28.6</b>	<b>42.9</b>	<b>53.6</b>	<b>3.6</b>	<b>35.7</b>
Муниципальные районы Сахалинской области	33.3	-	100.0	-	33.3	-	-	33.3	66.7	-	33.3
Углегорский муниципальный район	33.3	-	100.0	-	33.3	-	-	33.3	66.7	-	33.3
Городские округа Сахалинской области	80.0	24.0	60.0	4.0	20.0	20.0	32.0	44.0	52.0	4.0	36.0
город Южно-Сахалинск	100.0	100.0	100.0	-	-	-	100.0	100.0	100.0	-	100.0
Александровск-Сахалинский район	-	-	-	-	-	-	-	-	-	-	-
Анивский	77.8	33.3	66.7	-	11.1	22.2	33.3	33.3	44.4	11.1	44.4
Долинский	50.0	-	-	-	-	-	-	50.0	-	-	-
Корсаковский	100.0	-	100.0	-	100.0	-	-	-	100.0	-	-
Курильский	-	-	-	-	-	-	-	-	-	-	-
Макаровский	100.0	50.0	100.0	-	-	50.0	100.0	100.0	100.0	-	100.0
Невельский	-	-	-	-	-	-	100.0	100.0	100.0	-	-
Ногликский	-	-	-	-	-	-	-	-	-	-	-
Охинский	-	-	-	-	-	-	-	-	-	-	-
Поронайский	-	-	-	-	-	-	-	-	-	-	-
Северо-Курильский	-	-	-	-	-	-	-	-	-	-	-
Смирныховский	100.0	-	66.7	-	33.3	33.3	-	33.3	33.3	-	33.3
Томаринский	100.0	-	50.0	50.0	50.0	-	-	50.0	100.0	-	-
Тымовский	-	-	-	-	-	-	-	-	-	-	-
Холмский	100.0	33.3	66.7	-	33.3	33.3	33.3	33.3	33.3	-	33.3
Южно-Курильский	-	-	-	-	-	-	-	-	-	-	-

**50 - Б. ОБЕСПЕЧЕННОСТЬ СЕЛЬСКОХОЗЯЙСТВЕННЫХ МИКРОПРЕДПРИЯТИЙ  
ОБЪЕКТАМИ ИНФРАСТРУКТУРЫ**

(на 1 июля 2016 года)

	в процентах от общего числа предприятий, осуществлявших сельскохозяйственную деятельность										
	Связь по автомобильным дорогам с твердым покрытием с районным центром или с сетью магистральных путей сообщения (автодорогой общего пользования, железнодорожной станцией, пристанью)	Внутрихозяйственные дороги с твердым покрытием	Подключение к сетям электро снабжения	Подключение к сетям тепло снабжения	Подключение к сетям водо снабжения	Автономные источники электро снабжения	Автономные источники тепло снабжения (собственная котельная)	Автономные источники водо снабжения (собственный водозабор, колодец, скважина)	Телефонная связь	Внутрипроизводственная фиксированная телефонная связь	Подключение к сети Интернет
<b>Сахалинская область</b>	<b>100.0</b>	<b>28.6</b>	<b>85.7</b>	<b>4.8</b>	<b>28.6</b>	<b>23.8</b>	<b>38.1</b>	<b>57.1</b>	<b>71.4</b>	<b>4.8</b>	<b>47.6</b>
Муниципальные районы Сахалинской области	50.0	-	150.0	-	50.0	-	-	50.0	100.0	-	50.0
Углегорский муниципальный район	50.0	-	150.0	-	50.0	-	-	50.0	100.0	-	50.0
Городские округа Сахалинской области	105.3	31.6	78.9	5.3	26.3	26.3	42.1	57.9	68.4	5.3	47.4
город Южно-Сахалинск	100.0	100.0	100.0	-	-	-	100.0	100.0	100.0	-	100.0
Александровск-Сахалинский район	-	-	-	-	-	-	-	-	-	-	-
Анивский	87.5	37.5	75.0	-	12.5	25.0	37.5	37.5	50.0	12.5	50.0
Долинский	-	-	-	-	-	-	-	-	-	-	-
Корсаковский	100.0	-	100.0	-	100.0	-	-	-	100.0	-	-
Курильский	-	-	-	-	-	-	-	-	-	-	-
Макаровский	100.0	50.0	100.0	-	-	50.0	100.0	100.0	100.0	-	100.0
Невельский	-	-	-	-	-	-	100.0	100.0	100.0	-	-
Ногликский	-	-	-	-	-	-	-	-	-	-	-
Охинский	-	-	-	-	-	-	-	-	-	-	-
Поронайский	-	-	-	-	-	-	-	-	-	-	-
Северо-Курильский	-	-	-	-	-	-	-	-	-	-	-
Смирныховский	100.0	-	66.7	-	33.3	33.3	-	33.3	33.3	-	33.3
Томаринский	200.0	-	100.0	100.0	100.0	-	-	100.0	200.0	-	-
Тымовский	-	-	-	-	-	-	-	-	-	-	-
Холмский	300.0	100.0	200.0	-	100.0	100.0	100.0	100.0	100.0	-	100.0
Южно-Курильский	-	-	-	-	-	-	-	-	-	-	-

**51. ОБЕСПЕЧЕННОСТЬ КРЕСТЬЯНСКИХ (ФЕРМЕРСКИХ) ХОЗЯЙСТВ И ИНДИВИДУАЛЬНЫХ ПРЕДПРИНИМАТЕЛЕЙ  
ОБЪЕКТАМИ ИНФРАСТРУКТУРЫ**

(на 1 июля 2016 года)

	Число хозяйств, имевших										
	Связь по автомобильным дорогам с твердым покрытием с районным центром или с сетью магистральных путей сообщения (автодорогой общего пользования, железнодорожной станцией, пристанью)	Подключение к сетям электро снабжения	Подключение к сетям тепло снабжения	Подключение к сетям водоснабжения	Подключение к сетям газоснабжения	Автономные источники электро снабжения	Автономные источники тепло снабжения (собственная котельная)	Автономные источники водоснабжения (собственный водозабор, колодец, скважина)	Оборудованная топливозаправочная станция	Телефонная связь	Подключение к сети Интернет
<b>Сахалинская область</b>	<b>193</b>	<b>189</b>	<b>8</b>	<b>65</b>	<b>4</b>	<b>56</b>	<b>66</b>	<b>127</b>	<b>1</b>	<b>128</b>	<b>39</b>
Муниципальные районы Сахалинской области	9	19	3	7	-	1	2	6	-	6	1
Углегорский муниципальный район	9	19	3	7	-	1	2	6	-	6	1
Городские округа Сахалинской области	184	170	5	58	4	55	64	121	1	122	38
город Южно-Сахалинск	32	32	1	10	1	5	10	23	-	14	4
Александровск-Сахалинский район	5	5	-	3	-	1	3	3	-	3	2
Анивский	38	31	1	3	1	13	13	26	-	10	-
Долинский	7	5	-	2	-	3	4	5	-	-	-
Корсаковский	6	7	-	2	-	6	4	6	-	5	1
Курильский	11	12	-	10	-	4	8	2	-	13	9
Макаровский	6	6	-	2	-	4	3	4	1	5	3
Невельский	7	5	-	2	-	1	7	6	-	7	-
Ногликский	4	4	-	1	2	-	1	3	-	2	-
Охинский	-	-	-	-	-	2	-	2	-	-	-
Поронайский	23	23	-	11	-	-	3	12	-	18	3
Северо-Курильский	-	-	-	-	-	-	-	-	-	-	-
Смирныховский	11	10	-	-	-	1	-	8	-	11	9
Томаринский	6	6	-	2	-	-	1	4	-	6	-
Тымовский	5	5	1	1	-	1	2	5	-	6	1
Холмский	17	13	-	3	-	14	1	12	-	16	6
Южно-Курильский	6	6	2	6	-	-	4	-	-	6	-

**51 - А. ОБЕСПЕЧЕННОСТЬ КРЕСТЬЯНСКИХ (ФЕРМЕРСКИХ) ХОЗЯЙСТВ И ИНДИВИДУАЛЬНЫХ ПРЕДПРИНИМАТЕЛЕЙ  
ОБЪЕКТАМИ ИНФРАСТРУКТУРЫ**

(на 1 июля 2016 года)

	в процентах от общего числа хозяйств										
	Связь по автомобильным дорогам с твердым покрытием с районным центром или с сетью магистральных путей сообщения (автодорогой общего пользования, железнодорожной станцией, пристанью)	Подключение к сетям электро снабжения	Подключение к сетям тепло снабжения	Подключение к сетям водо снабжения	Подключение к сетям газо снабжения	Авто номные источники электро снабжения	Авто номные источники тепло снабжения (собственная котельная)	Авто номные источники водо снабжения (собственный водозабор, колодец, скважина)	Оборудованная топливовозрачная станция	Телефонная связь	Подключение к сети Интернет
<b>Сахалинская область</b>	<b>34.5</b>	<b>33.8</b>	<b>1.4</b>	<b>11.6</b>	<b>0.7</b>	<b>10.0</b>	<b>11.8</b>	<b>22.7</b>	<b>0.2</b>	<b>22.9</b>	<b>7.0</b>
Муниципальные районы Сахалинской области	22.5	47.5	7.5	17.5	-	2.5	5.0	15.0	-	15.0	2.5
Углегорский муниципальный район	22.5	47.5	7.5	17.5	-	2.5	5.0	15.0	-	15.0	2.5
Городские округа Сахалинской области	35.5	32.8	1.0	11.2	0.8	10.6	12.3	23.3	0.2	23.5	7.3
город Южно-Сахалинск	45.7	45.7	1.4	14.3	1.4	7.1	14.3	32.9	-	20.0	5.7
Александровск-Сахалинский район	38.5	38.5	-	23.1	-	7.7	23.1	23.1	-	23.1	15.4
Анивский	45.8	37.3	1.2	3.6	1.2	15.7	15.7	31.3	-	12.0	-
Долинский	20.6	14.7	-	5.9	-	8.8	11.8	14.7	-	-	-
Корсаковский	17.1	20.0	-	5.7	-	17.1	11.4	17.1	-	14.3	2.9
Курильский	30.6	33.3	-	27.8	-	11.1	22.2	5.6	-	36.1	25.0
Макаровский	37.5	37.5	-	12.5	-	25.0	18.8	25.0	6.3	31.3	18.8
Невельский	23.3	16.7	-	6.7	-	3.3	23.3	20.0	-	23.3	-
Ногликский	66.7	66.7	-	16.7	33.3	-	16.7	50.0	-	33.3	-
Охинский	-	-	-	-	-	66.7	-	66.7	-	-	-
Поронайский	30.3	30.3	-	14.5	-	-	3.9	15.8	-	23.7	3.9
Северо-Курильский	-	-	-	-	-	-	-	-	-	-	-
Смирныховский	84.6	76.9	-	-	-	7.7	-	61.5	-	84.6	69.2
Томаринский	20.7	20.7	-	6.9	-	-	3.4	13.8	-	20.7	-
Тымовский	71.4	71.4	14.3	14.3	-	14.3	28.6	71.4	-	85.7	14.3
Холмский	51.5	39.4	-	9.1	-	42.4	3.0	36.4	-	48.5	18.2
Южно-Курильский	17.1	17.1	5.7	17.1	-	-	11.4	-	-	17.1	-



51 - Б. ОБЕСПЕЧЕННОСТЬ КРЕСТЬЯНСКИХ (ФЕРМЕРСКИХ) ХОЗЯЙСТВ И ИНДИВИДУАЛЬНЫХ ПРЕДПРИНИМАТЕЛЕЙ  
ОБЪЕКТАМИ ИНФРАСТРУКТУРЫ

(на 1 июля 2016 года)

	в процентах от общего числа хозяйств, осуществлявших сельскохозяйственную деятельность										
	Связь по автомобильным дорогам с твердым покрытием с районным центром или с сетью магистральных путей сообщения (автодорогой общего пользования, железнодорожной станцией, пристанью)	Подключение к сетям электро снабжения	Подключение к сетям тепло снабжения	Подключение к сетям водо снабжения	Подключение к сетям газо снабжения	Авто номные источники электро снабжения	Авто номные источники тепло снабжения (собственная котельная)	Авто номные источники водо снабжения (собственный водозабор, колодец, скважина)	Оборудованная топливовозрачная станция	Телефонная связь	Подключение к сети Интернет
<b>Сахалинская область</b>	<b>87.3</b>	<b>85.5</b>	<b>3.6</b>	<b>29.4</b>	<b>1.8</b>	<b>25.3</b>	<b>29.9</b>	<b>57.5</b>	<b>0.5</b>	<b>57.9</b>	<b>17.6</b>
Муниципальные районы Сахалинской области	40.9	86.4	13.6	31.8	-	4.5	9.1	27.3	-	27.3	4.5
Углегорский муниципальный район	40.9	86.4	13.6	31.8	-	4.5	9.1	27.3	-	27.3	4.5
Городские округа Сахалинской области	92.5	85.4	2.5	29.1	2.0	27.6	32.2	60.8	0.5	61.3	19.1
город Южно-Сахалинск	97.0	97.0	3.0	30.3	3.0	15.2	30.3	69.7	-	42.4	12.1
Александровск-Сахалинский район	100.0	100.0	-	60.0	-	20.0	60.0	60.0	-	60.0	40.0
Анивский	90.5	73.8	2.4	7.1	2.4	31.0	31.0	61.9	-	23.8	-
Долинский	100.0	71.4	-	28.6	-	42.9	57.1	71.4	-	-	-
Корсаковский	66.7	77.8	-	22.2	-	66.7	44.4	66.7	-	55.6	11.1
Курильский	84.6	92.3	-	76.9	-	30.8	61.5	15.4	-	100.0	69.2
Макаровский	100.0	100.0	-	33.3	-	66.7	50.0	66.7	16.7	83.3	50.0
Невельский	87.5	62.5	-	25.0	-	12.5	87.5	75.0	-	87.5	-
Ногликский	100.0	100.0	-	25.0	50.0	-	25.0	75.0	-	50.0	-
Охинский	-	-	-	-	-	100.0	-	100.0	-	-	-
Поронайский	95.8	95.8	-	45.8	-	-	12.5	50.0	-	75.0	12.5
Северо-Курильский	-	-	-	-	-	-	-	-	-	-	-
Смирныховский	100.0	90.9	-	-	-	9.1	-	72.7	-	100.0	81.8
Томаринский	100.0	100.0	-	33.3	-	-	16.7	66.7	-	100.0	-
Тымовский	83.3	83.3	16.7	16.7	-	16.7	33.3	83.3	-	100.0	16.7
Холмский	100.0	76.5	-	17.6	-	82.4	5.9	70.6	-	94.1	35.3
Южно-Курильский	100.0	100.0	33.3	100.0	-	-	66.7	-	-	100.0	-

52. ОБЕСПЕЧЕННОСТЬ ЛИЧНЫХ ПОДСОБНЫХ И ДРУГИХ ИНДИВИДУАЛЬНЫХ ХОЗЯЙСТВ ГРАЖДАН  
ОБЪЕКТАМИ ИНФРАСТРУКТУРЫ

(на 1 июля 2016 года)

	Число хозяйств, имевших										
	Связь по автомобильным дорогам с твердым покрытием с районным центром или с сетью магистральных путей сообщения (автодорогой общего пользования, железнодорожной станцией, пристанью)	Подключение к сетям электро снабжения	Подключение к сетям тепло снабжения	Подключение к сетям водоснабжения	Подключение к сетям газоснабжения	Отопление печное	Автономные источники тепло снабжения (собственная котельная)	Автономные источники водоснабжения (собственный водозабор, колодец, скважина)	Телефонная (фиксированная) связь	Мобильная (сотовая) связь	Подключение к сети Интернет
<b>Сахалинская область</b>	<b>31066</b>	<b>30352</b>	<b>3647</b>	<b>15649</b>	<b>4551</b>	<b>19760</b>	<b>4397</b>	<b>12433</b>	<b>7353</b>	<b>29217</b>	<b>6487</b>
Муниципальные районы Сахалинской области	1488	1681	327	1620	...	1319	9	78	417	1459	66
Углегорский муниципальный район	1488	1681	327	1620	...	1319	9	78	417	1459	66
Городские округа Сахалинской области	29578	28671	3320	14029	4550	18441	4388	12355	6936	27758	6421
город Южно-Сахалинск	4625	4663	428	2272	1308	1742	1630	2381	1754	4597	1708
Александровск-Сахалинский район	1592	1661	89	652	...	1478	131	1022	250	1183	63
Анивский	2375	2315	812	1447	919	572	199	448	495	1976	471
Долинский	1747	1578	174	796	...	1072	243	808	154	1786	212
Корсаковский	2686	2503	219	1261	...	1879	513	1264	310	2568	341
Курильский	425	376	22	349	-	218	130	30	194	456	215
Макаровский	1291	1086	17	374	-	1086	37	422	169	1028	181
Невельский	671	658	111	428	...	519	29	216	87	585	28
Ногликский	1591	1645	186	548	1369	607	688	970	838	1573	764
Охинский	704	1230	110	1062	920	122	382	236	167	1038	90
Поронайский	1529	1290	50	430	...	1043	67	667	264	1324	272
Северо-Курильский	-	38	2	23	-	17	4	5	2	32	1
Смирныховский	3094	2679	71	681	...	2461	123	1430	468	2825	523
Томаринский	1235	1041	201	772	-	790	6	255	40	1212	146
Тымовский	3635	3597	624	1877	...	2870	102	1284	1485	3235	1195
Холмский	1744	1737	92	552	...	1578	67	843	218	1733	208
Южно-Курильский	634	574	112	505	...	387	37	74	41	607	3

52 - А. ОБЕСПЕЧЕННОСТЬ ЛИЧНЫХ ПОДСОБНЫХ И ДРУГИХ ИНДИВИДУАЛЬНЫХ ХОЗЯЙСТВ ГРАЖДАН  
ОБЪЕКТАМИ ИНФРАСТРУКТУРЫ

(на 1 июля 2016 года)

	в процентах от общего числа хозяйств										
	Связь по автомобильным дорогам с твердым покрытием с районным центром или с сетью магистральных путей сообщения (автодорогой общего пользования, железнодорожной станцией, пристанью)	Подключение к сетям электро снабжения	Подключение к сетям тепло снабжения	Подключение к сетям водо снабжения	Подключение к сетям газо снабжения	Отопление печное	Автономные источники тепло снабжения (собственная котельная)	Автономные источники водо снабжения (собственный водозабор, колодец, скважина)	Телефонная (фиксированная) связь	Мобильная (сотовая) связь	Подключение к сети Интернет
<b>Сахалинская область</b>	<b>52.1</b>	<b>50.9</b>	<b>6.1</b>	<b>26.2</b>	<b>7.6</b>	<b>33.1</b>	<b>7.4</b>	<b>20.8</b>	<b>12.3</b>	<b>49.0</b>	<b>10.9</b>
Муниципальные районы Сахалинской области	42.1	47.6	9.3	45.8	...	37.3	0.3	2.2	11.8	41.3	1.9
Углегорский муниципальный район	42.1	47.6	9.3	45.8	...	37.3	0.3	2.2	11.8	41.3	1.9
Городские округа Сахалинской области	52.7	51.1	5.9	25.0	8.1	32.9	7.8	22.0	12.4	49.5	11.4
город Южно-Сахалинск	30.3	30.5	2.8	14.9	8.6	11.4	10.7	15.6	11.5	30.1	11.2
Александровск-Сахалинский район	41.5	43.3	2.3	17.0	...	38.6	3.4	26.7	6.5	30.9	1.6
Анивский	57.6	56.2	19.7	35.1	22.3	13.9	4.8	10.9	12.0	47.9	11.4
Долинский	63.3	57.1	6.3	28.8	...	38.8	8.8	29.3	5.6	64.7	7.7
Корсаковский	47.8	44.6	3.9	22.4	...	33.4	9.1	22.5	5.5	45.7	6.1
Курильский	87.3	77.2	4.5	71.7	-	44.8	26.7	6.2	39.8	93.6	44.1
Макаровский	79.5	66.9	1.0	23.0	-	66.9	2.3	26.0	10.4	63.3	11.1
Невельский	56.8	55.7	9.4	36.2	...	43.9	2.5	18.3	7.4	49.5	2.4
Ногликский	78.3	81.0	9.2	27.0	67.4	29.9	33.9	47.7	41.2	77.4	37.6
Охинский	35.3	61.7	5.5	53.3	46.1	6.1	19.2	11.8	8.4	52.1	4.5
Поронайский	59.8	50.5	2.0	16.8	...	40.8	2.6	26.1	10.3	51.8	10.6
Северо-Курильский	-	26.8	1.4	16.2	-	12.0	2.8	3.5	1.4	22.5	0.7
Смирныховский	89.0	77.1	2.0	19.6	...	70.8	3.5	41.1	13.5	81.3	15.0
Томаринский	63.2	53.3	10.3	39.5	-	40.4	0.3	13.1	2.0	62.0	7.5
Тымовский	86.8	85.9	14.9	44.8	...	68.5	2.4	30.7	35.5	77.3	28.5
Холмский	46.4	46.2	2.4	14.7	...	42.0	1.8	22.4	5.8	46.1	5.5
Южно-Курильский	56.8	51.4	10.0	45.3	...	34.7	3.3	6.6	3.7	54.4	0.3

52 - Б. ОБЕСПЕЧЕННОСТЬ ЛИЧНЫХ ПОДСОБНЫХ И ДРУГИХ ИНДИВИДУАЛЬНЫХ ХОЗЯЙСТВ ГРАЖДАН  
ОБЪЕКТАМИ ИНФРАСТРУКТУРЫ

(на 1 июля 2016 года)

	в процентах от общего числа хозяйств, осуществлявших сельскохозяйственную деятельность										
	Связь по автомобильным дорогам с твердым покрытием с районным центром или с сетью магистральных путей сообщения (автодорогой общего пользования, железнодорожной станцией, пристанью)	Подключение к сетям электро снабжения	Подключение к сетям тепло снабжения	Подключение к сетям водо снабжения	Подключение к сетям газо снабжения	Отопление печное	Автономные источники тепло снабжения (собственная котельная)	Автономные источники водо снабжения (собственный водозабор, колодец, скважина)	Телефонная (фиксированная) связь	Мобильная (сотовая) связь	Подключение к сети Интернет
<b>Сахалинская область</b>	<b>98.8</b>	<b>96.5</b>	<b>11.6</b>	<b>49.8</b>	<b>14.5</b>	<b>62.8</b>	<b>14.0</b>	<b>39.5</b>	<b>23.4</b>	<b>92.9</b>	<b>20.6</b>
Муниципальные районы Сахалинской области	87.8	99.2	19.3	95.6	...	77.9	0.5	4.6	24.6	86.1	3.9
Углегорский муниципальный район	87.8	99.2	19.3	95.6	...	77.9	0.5	4.6	24.6	86.1	3.9
Городские округа Сахалинской области	99.4	96.4	11.2	47.2	15.3	62.0	14.7	41.5	23.3	93.3	21.6
город Южно-Сахалинск	96.2	97.0	8.9	47.2	27.2	36.2	33.9	49.5	36.5	95.6	35.5
Александровск-Сахалинский район	87.3	91.1	4.9	35.8	...	81.1	7.2	56.1	13.7	64.9	3.5
Анивский	105.1	102.5	35.9	64.1	40.7	25.3	8.8	19.8	21.9	87.5	20.8
Долинский	95.8	86.5	9.5	43.6	...	58.8	13.3	44.3	8.4	97.9	11.6
Корсаковский	100.9	94.0	8.2	47.4	...	70.6	19.3	47.5	11.6	96.5	12.8
Курильский	125.4	110.9	6.5	102.9	-	64.3	38.3	8.8	57.2	134.5	63.4
Макаровский	113.7	95.7	1.5	33.0	-	95.7	3.3	37.2	14.9	90.6	15.9
Невельский	100.6	98.7	16.6	64.2	...	77.8	4.3	32.4	13.0	87.7	4.2
Ногликский	120.0	124.1	14.0	41.3	103.2	45.8	51.9	73.2	63.2	118.6	57.6
Охинский	48.4	84.5	7.6	72.9	63.2	8.4	26.2	16.2	11.5	71.3	6.2
Поронайский	94.9	80.1	3.1	26.7	...	64.7	4.2	41.4	16.4	82.2	16.9
Северо-Курильский	-	80.9	4.3	48.9	-	36.2	8.5	10.6	4.3	68.1	2.1
Смирныховский	108.3	93.8	2.5	23.8	...	86.1	4.3	50.1	16.4	98.9	18.3
Томаринский	102.2	86.2	16.6	63.9	-	65.4	0.5	21.1	3.3	100.3	12.1
Тымовский	100.8	99.7	17.3	52.0	...	79.6	2.8	35.6	41.2	89.7	33.1
Холмский	98.4	98.0	5.2	31.1	...	89.0	3.8	47.5	12.3	97.7	11.7
Южно-Курильский	181.7	164.5	32.1	144.7	...	110.9	10.6	21.2	11.7	173.9	0.9

**53. ОБЕСПЕЧЕННОСТЬ ЛИЧНЫХ ПОДСОБНЫХ ХОЗЯЙСТВ ГРАЖДАН  
ОБЪЕКТАМИ ИНФРАСТРУКТУРЫ**

(на 1 июля 2016 года)

	Число хозяйств, имевших										
	Связь по автомобильным дорогам с твердым покрытием с районным центром или с сетью магистральных путей сообщения (автодорогой общего пользования, железнодорожной станцией, пристанью)	Подключение к сетям электро снабжения	Подключение к сетям тепло снабжения	Подключение к сетям водо снабжения	Подключение к сетям газо снабжения	Отопление печное	Автономные источники тепло снабжения (собственная котельная)	Автономные источники водо снабжения (собственный водозабор, колодец, скважина)	Телефонная (фиксированная) связь	Мобильная (сотовая) связь	Подключение к сети Интернет
<b>Сахалинская область</b>	<b>19463</b>	<b>18963</b>	<b>2759</b>	<b>9548</b>	<b>2309</b>	<b>13345</b>	<b>1719</b>	<b>7452</b>	<b>4845</b>	<b>17911</b>	<b>4003</b>
Муниципальные районы Сахалинской области	787	785	316	790	-	432	1	22	289	660	42
Углегорский муниципальный район	787	785	316	790	-	432	1	22	289	660	42
Городские округа Сахалинской области	18676	18178	2443	8758	2309	12913	1718	7430	4556	17251	3961
город Южно-Сахалинск	1197	1189	237	700	279	463	386	510	484	1195	409
Александровск-Сахалинский район	1351	1472	77	557	...	1335	102	888	234	975	56
Анивский	1874	1872	688	1200	746	486	121	331	415	1584	398
Долинский	1129	980	149	502	...	630	154	496	121	1171	142
Корсаковский	1297	1121	213	559	...	923	80	547	166	1201	83
Курильский	369	336	21	317	-	200	118	22	181	401	196
Макаровский	625	572	10	212	-	559	27	256	123	522	151
Невельский	493	486	110	332	...	366	13	140	65	429	21
Ногликский	1084	1144	144	405	941	465	434	664	624	1093	564
Охинский	199	510	110	456	317	91	40	80	73	414	45
Поронайский	1090	870	32	364	...	707	36	429	212	927	181
Северо-Курильский	-	22	1	14	-	12	3	-	1	19	-
Смирныховский	2350	2161	49	547	...	2042	50	1005	374	2103	433
Томаринский	776	642	164	457	-	453	5	140	16	759	99
Тымовский	3016	3029	283	1349	...	2672	76	1184	1232	2657	996
Холмский	1426	1424	90	494	...	1272	62	680	201	1423	184
Южно-Курильский	400	348	65	293	...	237	11	58	34	378	3

**53 - А. ОБЕСПЕЧЕННОСТЬ ЛИЧНЫХ ПОДСОБНЫХ ХОЗЯЙСТВ ГРАЖДАН  
ОБЪЕКТАМИ ИНФРАСТРУКТУРЫ**

(на 1 июля 2016 года)

	в процентах от общего числа хозяйств										
	Связь по автомобильным дорогам с твердым покрытием с районным центром или с сетью магистральных путей сообщения (автодорогой общего пользования, железнодорожной станцией, пристанью)	Подключение к сетям электро снабжения	Подключение к сетям тепло снабжения	Подключение к сетям водо снабжения	Подключение к сетям газо снабжения	Отопление печное	Автономные источники тепло снабжения (собственная котельная)	Автономные источники водо снабжения (собственный водозабор, колодец, скважина)	Телефонная (фиксированная) связь	Мобильная (сотовая) связь	Подключение к сети Интернет
<b>Сахалинская область</b>	<b>59.5</b>	<b>58.0</b>	<b>8.4</b>	<b>29.2</b>	<b>7.1</b>	<b>40.8</b>	<b>5.3</b>	<b>22.8</b>	<b>14.8</b>	<b>54.7</b>	<b>12.2</b>
Муниципальные районы Сахалинской области	54.3	54.1	21.8	54.5	-	29.8	0.1	1.5	19.9	45.5	2.9
Углегорский муниципальный район	54.3	54.1	21.8	54.5	-	29.8	0.1	1.5	19.9	45.5	2.9
Городские округа Сахалинской области	59.7	58.1	7.8	28.0	7.4	41.3	5.5	23.8	14.6	55.2	12.7
город Южно-Сахалинск	31.5	31.3	6.2	18.4	7.3	12.2	10.2	13.4	12.8	31.5	10.8
Александровск-Сахалинский район	42.6	46.4	2.4	17.6	...	42.1	3.2	28.0	7.4	30.8	1.8
Анивский	62.7	62.6	23.0	40.1	24.9	16.3	4.0	11.1	13.9	53.0	13.3
Долинский	68.6	59.6	9.1	30.5	...	38.3	9.4	30.2	7.4	71.2	8.6
Корсаковский	44.8	38.7	7.3	19.3	...	31.8	2.8	18.9	5.7	41.4	2.9
Курильский	86.0	78.3	4.9	73.9	-	46.6	27.5	5.1	42.2	93.5	45.7
Макаровский	91.1	83.4	1.5	30.9	-	81.5	3.9	37.3	17.9	76.1	22.0
Невельский	63.0	62.1	14.0	42.4	...	46.7	1.7	17.9	8.3	54.8	2.7
Ногликский	85.5	90.2	11.4	31.9	74.2	36.7	34.2	52.4	49.2	86.2	44.5
Охинский	22.9	58.6	12.6	52.4	36.4	10.5	4.6	9.2	8.4	47.6	5.2
Поронайский	65.7	52.4	1.9	21.9	...	42.6	2.2	25.9	12.8	55.9	10.9
Северо-Курильский	-	22.0	1.0	14.0	-	12.0	3.0	-	1.0	19.0	-
Смирныховский	89.4	82.2	1.9	20.8	...	77.7	1.9	38.2	14.2	80.0	16.5
Томаринский	63.9	52.9	13.5	37.6	-	37.3	0.4	11.5	1.3	62.5	8.2
Тымовский	88.8	89.2	8.3	39.7	...	78.7	2.2	34.9	36.3	78.2	29.3
Холмский	47.6	47.6	3.0	16.5	...	42.5	2.1	22.7	6.7	47.5	6.1
Южно-Курильский	53.8	46.8	8.7	39.4	...	31.9	1.5	7.8	4.6	50.8	0.4

**53 - Б. ОБЕСПЕЧЕННОСТЬ ЛИЧНЫХ ПОДСОБНЫХ ХОЗЯЙСТВ ГРАЖДАН  
ОБЪЕКТАМИ ИНФРАСТРУКТУРЫ**

(на 1 июля 2016 года)

	в процентах от общего числа хозяйств, осуществлявших сельскохозяйственную деятельность										
	Связь по автомобильным дорогам с твердым покрытием с районным центром или с сетью магистральных путей сообщения (автодорогой общего пользования, железнодорожной станцией, пристанью)	Подключение к сетям электро снабжения	Подключение к сетям тепло снабжения	Подключение к сетям водо снабжения	Подключение к сетям газо снабжения	Отопление печное	Автономные источники тепло снабжения (собственная котельная)	Автономные источники водо снабжения (собственный водозабор, колодец, скважина)	Телефонная (фиксированная) связь	Мобильная (сотовая) связь	Подключение к сети Интернет
<b>Сахалинская область</b>	<b>99.4</b>	<b>96.8</b>	<b>14.1</b>	<b>48.8</b>	<b>11.8</b>	<b>68.1</b>	<b>8.8</b>	<b>38.1</b>	<b>24.7</b>	<b>91.5</b>	<b>20.4</b>
Муниципальные районы Сахалинской области	103.7	103.4	41.6	104.1	-	56.9	0.1	2.9	38.1	87.0	5.5
Углегорский муниципальный район	103.7	103.4	41.6	104.1	-	56.9	0.1	2.9	38.1	87.0	5.5
Городские округа Сахалинской области	99.2	96.6	13.0	46.5	12.3	68.6	9.1	39.5	24.2	91.6	21.0
город Южно-Сахалинск	93.6	93.0	18.5	54.7	21.8	36.2	30.2	39.9	37.8	93.4	32.0
Александровск-Сахалинский район	85.9	93.6	4.9	35.4	...	84.9	6.5	56.5	14.9	62.0	3.6
Анивский	104.9	104.8	38.5	67.2	41.7	27.2	6.8	18.5	23.2	88.6	22.3
Долинский	95.1	82.6	12.6	42.3	...	53.1	13.0	41.8	10.2	98.7	12.0
Корсаковский	102.3	88.4	16.8	44.1	...	72.8	6.3	43.1	13.1	94.7	6.5
Курильский	120.6	109.8	6.9	103.6	-	65.4	38.6	7.2	59.2	131.0	64.1
Макаровский	109.3	100.0	1.7	37.1	-	97.7	4.7	44.8	21.5	91.3	26.4
Невельский	101.2	99.8	22.6	68.2	...	75.2	2.7	28.7	13.3	88.1	4.3
Ногликский	114.0	120.3	15.1	42.6	98.9	48.9	45.6	69.8	65.6	114.9	59.3
Охинский	30.3	77.6	16.7	69.4	48.2	13.9	6.1	12.2	11.1	63.0	6.8
Поронайский	96.9	77.3	2.8	32.4	...	62.8	3.2	38.1	18.8	82.4	16.1
Северо-Курильский	-	81.5	3.7	51.9	-	44.4	11.1	-	3.7	70.4	-
Смирныховский	110.2	101.3	2.3	25.6	...	95.7	2.3	47.1	17.5	98.6	20.3
Томаринский	101.3	83.8	21.4	59.7	-	59.1	0.7	18.3	2.1	99.1	12.9
Тымовский	100.8	101.3	9.5	45.1	...	89.3	2.5	39.6	41.2	88.8	33.3
Холмский	98.3	98.1	6.2	34.0	...	87.7	4.3	46.9	13.9	98.1	12.7
Южно-Курильский	151.5	131.8	24.6	111.0	...	89.8	4.2	22.0	12.9	143.2	1.1

**54. ОБЕСПЕЧЕННОСТЬ НЕКОММЕРЧЕСКИХ ОБЪЕДИНЕНИЙ ГРАЖДАН  
ОБЪЕКТАМИ ИНФРАСТРУКТУРЫ**

(на 1 июля 2016 года)

	Число объединений, имевших							
	Связь по автомобильным дорогам с твердым покрытием с районным центром или с сетью магистральных путей сообщения (автодорогой общего пользования, железнодорожной станцией, пристанью)	Подключение к сетям электроснабжения	Подключение к сетям водоснабжения	Подключение к сетям газоснабжения	Автономные источники теплоснабжения (собственная котельная)	Автономные источники водоснабжения (собственный водозабор, колодец, скважина)	Телефонная (фиксированная) связь <sup>1)</sup>	Охрана
<b>Сахалинская область</b>	<b>760.0</b>	<b>722.0</b>	<b>35.0</b>	<b>-</b>	<b>4.0</b>	<b>1049.0</b>	<b>810.0</b>	<b>5.0</b>
Муниципальные районы Сахалинской области	21.0	16.0	21.0	-	-	17.0	39.0	-
Углегорский муниципальный район	21.0	16.0	21.0	-	-	17.0	39.0	-
Городские округа Сахалинской области	739.0	706.0	14.0	-	4.0	1032.0	771.0	5.0
город Южно-Сахалинск	338.0	407.0	10.0	-	3.0	468.0	366.0	4.0
Александровск-Сахалинский район	11.0	5.0	-	-	-	11.0	11.0	-
Анивский	37.0	31.0	1.0	-	-	87.0	34.0	-
Долинский	42.0	21.0	1.0	-	-	42.0	42.0	-
Корсаковский	104.0	69.0	1.0	-	-	96.0	76.0	-
Курильский	-	1.0	-	-	-	1.0	1.0	-
Макаровский	9.0	3.0	-	-	-	9.0	9.0	-
Невельский	30.0	25.0	-	-	-	31.0	27.0	-
Ногликский	1.0	3.0	-	-	-	9.0	7.0	-
Охинский	6.0	32.0	1.0	-	1.0	57.0	36.0	-
Поронайский	46.0	26.0	-	-	-	93.0	73.0	-
Северо-Курильский	-	-	-	-	-	-	-	-
Смирныховский	-	-	-	-	-	2.0	-	-
Томаринский	17.0	10.0	-	-	-	20.0	19.0	-
Тымовский	7.0	1.0	-	-	-	26.0	8.0	-
Холмский	69.0	69.0	-	-	-	69.0	53.0	1.0
Южно-Курильский	22.0	3.0	-	-	-	11.0	9.0	-

<sup>1)</sup> с учетом мобильной (сотовой) связи



54 - А. ОБЕСПЕЧЕННОСТЬ НЕКОММЕРЧЕСКИХ ОБЪЕДИНЕНИЙ ГРАЖДАН  
ОБЪЕКТАМИ ИНФРАСТРУКТУРЫ

(на 1 июля 2016 года)

	в процентах от общего числа объединений							
	Связь по автомобильным дорогам с твердым покрытием с районным центром или с сетью магистральных путей сообщения (автодорогой общего пользования, железнодорожной станцией, пристанью)	Подключение к сетям электроснабжения	Подключение к сетям водоснабжения	Подключение к сетям газоснабжения	Автономные источники теплоснабжения (собственная котельная)	Автономные источники водоснабжения (собственный водозабор, колодец, скважина)	Телефонная (фиксированная) связь <sup>1)</sup>	Охрана
<b>Сахалинская область</b>	<b>66.4</b>	<b>63.1</b>	<b>3.1</b>	-	<b>0.3</b>	<b>91.6</b>	<b>70.7</b>	<b>0.4</b>
Муниципальные районы Сахалинской области	53.8	41.0	53.8	-	-	43.6	100.0	-
Углегорский муниципальный район	53.8	41.0	53.8	-	-	43.6	100.0	-
Городские округа Сахалинской области	66.8	63.8	1.3	-	0.4	93.3	69.7	0.5
город Южно-Сахалинск	70.0	84.3	2.1	-	0.6	96.9	75.8	0.8
Александровск-Сахалинский район	100.0	45.5	-	-	-	100.0	100.0	-
Анивский	39.8	33.3	1.1	-	-	93.5	36.6	-
Долинский	100.0	50.0	2.4	-	-	100.0	100.0	-
Корсаковский	82.5	54.8	0.8	-	-	76.2	60.3	-
Курильский	-	100.0	-	-	-	100.0	100.0	-
Макаровский	100.0	33.3	-	-	-	100.0	100.0	-
Невельский	88.2	73.5	-	-	-	91.2	79.4	-
Ногликский	11.1	33.3	-	-	-	100.0	77.8	-
Охинский	10.3	55.2	1.7	-	1.7	98.3	62.1	-
Поронайский	49.5	28.0	-	-	-	100.0	78.5	-
Северо-Курильский	-	-	-	-	-	-	-	-
Смирныховский	-	-	-	-	-	100.0	-	-
Томаринский	68.0	40.0	-	-	-	80.0	76.0	-
Тымовский	26.9	3.8	-	-	-	100.0	30.8	-
Холмский	100.0	100.0	-	-	-	100.0	76.8	1.4
Южно-Курильский	88.0	12.0	-	-	-	44.0	36.0	-

<sup>1)</sup> с учетом мобильной (сотовой) связи

**54 - Б. ОБЕСПЕЧЕННОСТЬ НЕКОММЕРЧЕСКИХ ОБЪЕДИНЕНИЙ ГРАЖДАН  
ОБЪЕКТАМИ ИНФРАСТРУКТУРЫ**

(на 1 июля 2016 года)

	в процентах от общего числа объединений, осуществлявших сельскохозяйственную деятельность							
	Связь по автомобильным дорогам с твердым покрытием с районным центром или с сетью магистральных путей сообщения (автодорогой общего пользования, железнодорожной станцией, пристанью)	Подключение к сетям электроснабжения	Подключение к сетям водоснабжения	Подключение к сетям газоснабжения	Автономные источники теплоснабжения (собственная котельная)	Автономные источники водоснабжения (собственный водозабор, колодец, скважина)	Телефонная (фиксированная) связь <sup>1)</sup>	Охрана
<b>Сахалинская область</b>	<b>88.8</b>	<b>84.3</b>	<b>4.1</b>	<b>-</b>	<b>0.5</b>	<b>122.5</b>	<b>94.6</b>	<b>0.6</b>
Муниципальные районы Сахалинской области	53.8	41.0	53.8	-	-	43.6	100.0	-
Углегорский муниципальный район	53.8	41.0	53.8	-	-	43.6	100.0	-
Городские округа Сахалинской области	90.5	86.4	1.7	-	0.5	126.3	94.4	0.6
город Южно-Сахалинск	84.9	102.3	2.5	-	0.8	117.6	92.0	1.0
Александровск-Сахалинский район	100.0	45.5	-	-	-	100.0	100.0	-
Анивский	112.1	93.9	3.0	-	-	263.6	103.0	-
Долинский	100.0	50.0	2.4	-	-	100.0	100.0	-
Корсаковский	136.8	90.8	1.3	-	-	126.3	100.0	-
Курильский	-	100.0	-	-	-	100.0	100.0	-
Макаровский	100.0	33.3	-	-	-	100.0	100.0	-
Невельский	111.1	92.6	-	-	-	114.8	100.0	-
Ногликский	14.3	42.9	-	-	-	128.6	100.0	-
Охинский	16.7	88.9	2.8	-	2.8	158.3	100.0	-
Поронайский	63.0	35.6	-	-	-	127.4	100.0	-
Северо-Курильский	-	-	-	-	-	-	-	-
Смирныховский	-	-	-	-	-	-	-	-
Томаринский	89.5	52.6	-	-	-	105.3	100.0	-
Тымовский	87.5	12.5	-	-	-	325.0	100.0	-
Холмский	101.5	101.5	-	-	-	101.5	77.9	1.5
Южно-Курильский	244.4	33.3	-	-	-	122.2	100.0	-

<sup>1)</sup> с учетом мобильной (сотовой) связи

**55. ЧИСЛО СЕЛЬСКОХОЗЯЙСТВЕННЫХ ОРГАНИЗАЦИЙ,  
ПРИМЕНЯВШИХ ИННОВАЦИОННЫЕ ТЕХНОЛОГИИ <sup>1)</sup>**

(на 1 июля 2016 года; единиц)

	Число организаций, применявших инновационные технологии										
	Капельная система орошения	Биологические методы защиты растений от вредителей и болезней	Система индивидуального кормления скота	Метод бесклеточного содержания птицы	Очистные сооружения на животноводческих фермах	Система водоотведения и очистки производственных стоков	Возобновляемые источники энергии - всего	в том числе			Система точного вождения и дистанционного контроля качества выполнения технологических процессов
								биоэнергетические установки	ветряные энергоустановки	солнечные батареи	
<b>Сахалинская область</b>	<b>2</b>	<b>9</b>	<b>6</b>	<b>1</b>	<b>4</b>	<b>8</b>	-	-	-	-	<b>1</b>
Муниципальные районы Сахалинской области	-	-	-	-	1	1	-	-	-	-	-
Углегорский муниципальный район	-	-	-	-	1	1	-	-	-	-	-
Городские округа Сахалинской области	2	9	6	1	3	7	-	-	-	-	1
город Южно-Сахалинск	1	2	1	-	2	4	-	-	-	-	1
Александровск-Сахалинский район	-	-	-	-	-	-	-	-	-	-	-
Анивский	-	4	4	1	1	2	-	-	-	-	-
Долинский	-	1	-	-	-	-	-	-	-	-	-
Корсаковский	-	1	-	-	-	-	-	-	-	-	-
Курильский	-	-	-	-	-	-	-	-	-	-	-
Макаровский	-	-	-	-	-	-	-	-	-	-	-
Невельский	-	-	-	-	-	-	-	-	-	-	-
Ногликский	-	-	-	-	-	-	-	-	-	-	-
Охинский	-	-	-	-	-	1	-	-	-	-	-
Поронайский	-	-	-	-	-	-	-	-	-	-	-
Северо-Курильский	-	-	-	-	-	-	-	-	-	-	-
Смирныховский	-	-	-	-	-	-	-	-	-	-	-
Томаринский	1	1	1	-	-	-	-	-	-	-	-
Тымовский	-	-	-	-	-	-	-	-	-	-	-
Холмский	-	-	-	-	-	-	-	-	-	-	-
Южно-Курильский	-	-	-	-	-	-	-	-	-	-	-

<sup>1)</sup> без учета подсобных сельскохозяйственных предприятий несельскохозяйственных организаций

**55 - А. ЧИСЛО СЕЛЬСКОХОЗЯЙСТВЕННЫХ ОРГАНИЗАЦИЙ,  
ПРИМЕНЯВШИХ ИННОВАЦИОННЫЕ ТЕХНОЛОГИИ <sup>1)</sup>**

(на 1 июля 2016 года)

	в процентах от общего числа организаций, осуществлявших сельскохозяйственную деятельность										
	Капельная система орошения	Биологические методы защиты растений от вредителей и болезней	Система индивидуального кормления скота	Метод бесклеточного содержания птицы	Очистные сооружения на животноводческих фермах	Система водоотведения и очистки производственных стоков	Возобновляемые источники энергии - всего	в том числе			Система точного вождения и дистанционного контроля качества выполнения технологических процессов
								биоэнергетические установки	ветряные энергоустановки	солнечные батареи	
<b>Сахалинская область</b>	<b>5.3</b>	<b>23.7</b>	<b>15.8</b>	<b>2.6</b>	<b>10.5</b>	<b>21.1</b>	-	-	-	-	<b>2.6</b>
Муниципальные районы Сахалинской области	-	-	-	-	50.0	50.0	-	-	-	-	-
Углегорский муниципальный район	-	-	-	-	50.0	50.0	-	-	-	-	-
Городские округа Сахалинской области	5.6	25.0	16.7	2.8	8.3	19.4	-	-	-	-	2.8
город Южно-Сахалинск	16.7	33.3	16.7	-	33.3	66.7	-	-	-	-	16.7
Александровск-Сахалинский район	-	-	-	-	-	-	-	-	-	-	-
Анивский	-	33.3	33.3	8.3	8.3	16.7	-	-	-	-	-
Долинский	-	100.0	-	-	-	-	-	-	-	-	-
Корсаковский	-	50.0	-	-	-	-	-	-	-	-	-
Курильский	-	-	-	-	-	-	-	-	-	-	-
Макаровский	-	-	-	-	-	-	-	-	-	-	-
Невельский	-	-	-	-	-	-	-	-	-	-	-
Ногликский	-	-	-	-	-	-	-	-	-	-	-
Охинский	-	-	-	-	-	100.0	-	-	-	-	-
Поронайский	-	-	-	-	-	-	-	-	-	-	-
Северо-Курильский	-	-	-	-	-	-	-	-	-	-	-
Смирныховский	-	-	-	-	-	-	-	-	-	-	-
Томаринский	25.0	25.0	25.0	-	-	-	-	-	-	-	-
Тымовский	-	-	-	-	-	-	-	-	-	-	-
Холмский	-	-	-	-	-	-	-	-	-	-	-
Южно-Курильский	-	-	-	-	-	-	-	-	-	-	-

**56. ЧИСЛО СЕЛЬСКОХОЗЯЙСТВЕННЫХ ОРГАНИЗАЦИЙ, НЕ ОТНОСЯЩИХСЯ К СУБЪЕКТАМ МАЛОГО ПРЕДПРИНИМАТЕЛЬСТВА,  
ПРИМЕНЯВШИХ ИННОВАЦИОННЫЕ ТЕХНОЛОГИИ**

(на 1 июля 2016 года; единиц)

	Число организаций, применявших инновационные технологии										
	Капельная система орошения	Биологические методы защиты растений от вредителей и болезней	Система индивидуального кормления скота	Метод бесклеточного содержания птицы	Очистные сооружения на животноводческих фермах	Система водоотведения и очистки производственных стоков	Возобновляемые источники энергии - всего	в том числе			Система точного вождения и дистанционного контроля качества выполнения технологических процессов
								биоэнергетические установки	ветряные энергоустановки	солнечные батареи	
<b>Сахалинская область</b>	<b>2</b>	<b>6</b>	<b>3</b>	-	<b>2</b>	<b>3</b>	-	-	-	-	<b>1</b>
Муниципальные районы Сахалинской области	-	-	-	-	-	-	-	-	-	-	-
Углегорский муниципальный район	-	-	-	-	-	-	-	-	-	-	-
Городские округа Сахалинской области	2	6	3	-	2	3	-	-	-	-	1
город Южно-Сахалинск	1	2	-	-	1	2	-	-	-	-	1
Александровск-Сахалинский район	-	-	-	-	-	-	-	-	-	-	-
Анивский	-	1	2	-	1	1	-	-	-	-	-
Долинский	-	1	-	-	-	-	-	-	-	-	-
Корсаковский	-	1	-	-	-	-	-	-	-	-	-
Курильский	-	-	-	-	-	-	-	-	-	-	-
Макаровский	-	-	-	-	-	-	-	-	-	-	-
Невельский	-	-	-	-	-	-	-	-	-	-	-
Ногликский	-	-	-	-	-	-	-	-	-	-	-
Охинский	-	-	-	-	-	-	-	-	-	-	-
Поронайский	-	-	-	-	-	-	-	-	-	-	-
Северо-Курильский	-	-	-	-	-	-	-	-	-	-	-
Смирныховский	-	-	-	-	-	-	-	-	-	-	-
Томаринский	1	1	1	-	-	-	-	-	-	-	-
Тымовский	-	-	-	-	-	-	-	-	-	-	-
Холмский	-	-	-	-	-	-	-	-	-	-	-
Южно-Курильский	-	-	-	-	-	-	-	-	-	-	-

**56 - А. ЧИСЛО СЕЛЬСКОХОЗЯЙСТВЕННЫХ ОРГАНИЗАЦИЙ, НЕ ОТНОСЯЩИХСЯ К СУБЪЕКТАМ МАЛОГО ПРЕДПРИНИМАТЕЛЬСТВА,  
ПРИМЕНЯВШИХ ИННОВАЦИОННЫЕ ТЕХНОЛОГИИ**

(на 1 июля 2016 года)

	в процентах от общего числа организаций, осуществлявших сельскохозяйственную деятельность										
	Капельная система орошения	Биологические методы защиты растений от вредителей и болезней	Система индивидуального кормления скота	Метод бесклеточного содержания птицы	Очистные сооружения на животноводческих фермах	Система водоотведения и очистки производственных стоков	Возобновляемые источники энергии - всего	в том числе			Система точного вождения и дистанционного контроля качества выполнения технологических процессов
								биоэнергетические установки	ветряные энергоустановки	солнечные батареи	
<b>Сахалинская область</b>	<b>15.4</b>	<b>46.2</b>	<b>23.1</b>	-	<b>15.4</b>	<b>23.1</b>	-	-	-	-	<b>7.7</b>
Муниципальные районы Сахалинской области	-	-	-	-	-	-	-	-	-	-	-
Углегорский муниципальный район	-	-	-	-	-	-	-	-	-	-	-
Городские округа Сахалинской области	15.4	46.2	23.1	-	15.4	23.1	-	-	-	-	7.7
город Южно-Сахалинск	25.0	50.0	-	-	25.0	50.0	-	-	-	-	25.0
Александровск-Сахалинский район	-	-	-	-	-	-	-	-	-	-	-
Анивский	-	25.0	50.0	-	25.0	25.0	-	-	-	-	-
Долинский	-	100.0	-	-	-	-	-	-	-	-	-
Корсаковский	-	100.0	-	-	-	-	-	-	-	-	-
Курильский	-	-	-	-	-	-	-	-	-	-	-
Макаровский	-	-	-	-	-	-	-	-	-	-	-
Невельский	-	-	-	-	-	-	-	-	-	-	-
Ногликский	-	-	-	-	-	-	-	-	-	-	-
Охинский	-	-	-	-	-	-	-	-	-	-	-
Поронайский	-	-	-	-	-	-	-	-	-	-	-
Северо-Курильский	-	-	-	-	-	-	-	-	-	-	-
Смирныховский	-	-	-	-	-	-	-	-	-	-	-
Томаринский	33.3	33.3	33.3	-	-	-	-	-	-	-	-
Тымовский	-	-	-	-	-	-	-	-	-	-	-
Холмский	-	-	-	-	-	-	-	-	-	-	-
Южно-Курильский	-	-	-	-	-	-	-	-	-	-	-

**57. ЧИСЛО МАЛЫХ СЕЛЬСКОХОЗЯЙСТВЕННЫХ ПРЕДПРИЯТИЙ (БЕЗ МИКРОПРЕДПРИЯТИЙ),  
ПРИМЕНЯВШИХ ИННОВАЦИОННЫЕ ТЕХНОЛОГИИ**

(на 1 июля 2016 года; единиц)

	Число предприятий, применявших инновационные технологии:										
	Капельная система орошения	Биологические методы защиты растений от вредителей и болезней	Система индивидуального кормления скота	Метод бесклеточного содержания птицы	Очистные сооружения на животноводческих фермах	Система водоотведения и очистки производственных стоков	Возобновляемые источники энергии - всего	в том числе			Система точного вождения и дистанционного контроля качества выполнения технологических процессов
								биоэнергетические установки	ветряные установки	солнечные батареи	
<b>Сахалинская область</b>	-	-	1	-	1	2	-	-	-	-	-
Муниципальные районы Сахалинской области	-	-	-	-	-	-	-	-	-	-	-
Углегорский муниципальный район	-	-	-	-	-	-	-	-	-	-	-
Городские округа Сахалинской области	-	-	1	-	1	2	-	-	-	-	-
город Южно-Сахалинск	-	-	1	-	1	1	-	-	-	-	-
Александровск-Сахалинский район	-	-	-	-	-	-	-	-	-	-	-
Анивский	-	-	-	-	-	-	-	-	-	-	-
Долинский	-	-	-	-	-	-	-	-	-	-	-
Корсаковский	-	-	-	-	-	-	-	-	-	-	-
Курильский	-	-	-	-	-	-	-	-	-	-	-
Макаровский	-	-	-	-	-	-	-	-	-	-	-
Невельский	-	-	-	-	-	-	-	-	-	-	-
Ногликский	-	-	-	-	-	-	-	-	-	-	-
Охинский	-	-	-	-	-	1	-	-	-	-	-
Поронайский	-	-	-	-	-	-	-	-	-	-	-
Северо-Курильский	-	-	-	-	-	-	-	-	-	-	-
Смирныховский	-	-	-	-	-	-	-	-	-	-	-
Томаринский	-	-	-	-	-	-	-	-	-	-	-
Тымовский	-	-	-	-	-	-	-	-	-	-	-
Холмский	-	-	-	-	-	-	-	-	-	-	-
Южно-Курильский	-	-	-	-	-	-	-	-	-	-	-

**57 - А. ЧИСЛО МАЛЫХ СЕЛЬСКОХОЗЯЙСТВЕННЫХ ПРЕДПРИЯТИЙ (БЕЗ МИКРОПРЕДПРИЯТИЙ),  
ПРИМЕНЯВШИХ ИННОВАЦИОННЫЕ ТЕХНОЛОГИИ**

(на 1 июля 2016 года)

	в процентах от общего числа предприятий, осуществлявших сельскохозяйственную деятельность										
	Капельная система орошения	Биологические методы защиты растений от вредителей и болезней	Система индивидуального кормления скота	Метод бесклеточного содержания птицы	Очистные сооружения на животноводческих фермах	Система водоотведения и очистки производственных стоков	Возобновляемые источники энергии - всего	в том числе			Система точного вождения и дистанционного контроля качества выполнения технологических процессов
								биоэнергетические установки	ветряные энергоустановки	солнечные батареи	
<b>Сахалинская область</b>	-	-	25.0	-	25.0	50.0	-	-	-	-	-
Муниципальные районы Сахалинской области	-	-	-	-	-	-	-	-	-	-	-
Углегорский муниципальный район	-	-	-	-	-	-	-	-	-	-	-
Городские округа Сахалинской области	-	-	25.0	-	25.0	50.0	-	-	-	-	-
город Южно-Сахалинск	-	-	100.0	-	100.0	100.0	-	-	-	-	-
Александровск-Сахалинский район	-	-	-	-	-	-	-	-	-	-	-
Анивский	-	-	-	-	-	-	-	-	-	-	-
Долинский	-	-	-	-	-	-	-	-	-	-	-
Корсаковский	-	-	-	-	-	-	-	-	-	-	-
Курильский	-	-	-	-	-	-	-	-	-	-	-
Макаровский	-	-	-	-	-	-	-	-	-	-	-
Невельский	-	-	-	-	-	-	-	-	-	-	-
Ногликский	-	-	-	-	-	-	-	-	-	-	-
Охинский	-	-	-	-	-	100.0	-	-	-	-	-
Поронайский	-	-	-	-	-	-	-	-	-	-	-
Северо-Курильский	-	-	-	-	-	-	-	-	-	-	-
Смирныховский	-	-	-	-	-	-	-	-	-	-	-
Томаринский	-	-	-	-	-	-	-	-	-	-	-
Тымовский	-	-	-	-	-	-	-	-	-	-	-
Холмский	-	-	-	-	-	-	-	-	-	-	-
Южно-Курильский	-	-	-	-	-	-	-	-	-	-	-



**58. ЧИСЛО СЕЛЬСКОХОЗЯЙСТВЕННЫХ МИКРОПРЕДПРИЯТИЙ,  
ПРИМЕНЯВШИХ ИННОВАЦИОННЫЕ ТЕХНОЛОГИИ**

(на 1 июля 2016 года; единиц)

	Число предприятий, применявших инновационные технологии:										
	Капельная система орошения	Биологические методы защиты растений от вредителей и болезней	Система индивидуального кормления скота	Метод бесклеточного содержания птицы	Очистные сооружения на животноводческих фермах	Система водоотведения и очистки производственных стоков	Возобновляемые источники энергии - всего	в том числе			Система точного вождения и дистанционного контроля качества выполнения технологических процессов
								биоэнергетические установки	ветряные энергоустановки	солнечные батареи	
<b>Сахалинская область</b>	-	3	2	1	1	3	-	-	-	-	-
Муниципальные районы Сахалинской области	-	-	-	-	1	1	-	-	-	-	-
Углегорский муниципальный район	-	-	-	-	1	1	-	-	-	-	-
Городские округа Сахалинской области	-	3	2	1	-	2	-	-	-	-	-
город Южно-Сахалинск	-	-	-	-	-	1	-	-	-	-	-
Александровск-Сахалинский район	-	-	-	-	-	-	-	-	-	-	-
Анивский	-	3	2	1	-	1	-	-	-	-	-
Долинский	-	-	-	-	-	-	-	-	-	-	-
Корсаковский	-	-	-	-	-	-	-	-	-	-	-
Курильский	-	-	-	-	-	-	-	-	-	-	-
Макаровский	-	-	-	-	-	-	-	-	-	-	-
Невельский	-	-	-	-	-	-	-	-	-	-	-
Ногликский	-	-	-	-	-	-	-	-	-	-	-
Охинский	-	-	-	-	-	-	-	-	-	-	-
Поронайский	-	-	-	-	-	-	-	-	-	-	-
Северо-Курильский	-	-	-	-	-	-	-	-	-	-	-
Смирныховский	-	-	-	-	-	-	-	-	-	-	-
Томаринский	-	-	-	-	-	-	-	-	-	-	-
Тымовский	-	-	-	-	-	-	-	-	-	-	-
Холмский	-	-	-	-	-	-	-	-	-	-	-
Южно-Курильский	-	-	-	-	-	-	-	-	-	-	-

**58 - А. ЧИСЛО СЕЛЬСКОХОЗЯЙСТВЕННЫХ МИКРОПРЕДПРИЯТИЙ,  
ПРИМЕНЯВШИХ ИННОВАЦИОННЫЕ ТЕХНОЛОГИИ**

(на 1 июля 2016 года)

	в процентах от общего числа предприятий, осуществлявших сельскохозяйственную деятельность										
	Капельная система орошения	Биологические методы защиты растений от вредителей и болезней	Система индивидуального кормления скота	Метод бесклеточного содержания птицы	Очистные сооружения на животноводческих фермах	Система водоотведения и очистки производственных стоков	Возобновляемые источники энергии - всего	в том числе			Система точного вождения и дистанционного контроля качества выполнения технологических процессов
								биоэнергетические установки	ветряные энергоустановки	солнечные батареи	
<b>Сахалинская область</b>	-	14.3	9.5	4.8	4.8	14.3	-	-	-	-	-
Муниципальные районы Сахалинской области	-	-	-	-	50.0	50.0	-	-	-	-	-
Углегорский муниципальный район	-	-	-	-	50.0	50.0	-	-	-	-	-
Городские округа Сахалинской области	-	15.8	10.5	5.3	-	10.5	-	-	-	-	-
город Южно-Сахалинск	-	-	-	-	-	100.0	-	-	-	-	-
Александровск-Сахалинский район	-	-	-	-	-	-	-	-	-	-	-
Анивский	-	37.5	25.0	12.5	-	12.5	-	-	-	-	-
Долинский	-	-	-	-	-	-	-	-	-	-	-
Корсаковский	-	-	-	-	-	-	-	-	-	-	-
Курильский	-	-	-	-	-	-	-	-	-	-	-
Макаровский	-	-	-	-	-	-	-	-	-	-	-
Невельский	-	-	-	-	-	-	-	-	-	-	-
Ногликский	-	-	-	-	-	-	-	-	-	-	-
Охинский	-	-	-	-	-	-	-	-	-	-	-
Поронайский	-	-	-	-	-	-	-	-	-	-	-
Северо-Курильский	-	-	-	-	-	-	-	-	-	-	-
Смирныховский	-	-	-	-	-	-	-	-	-	-	-
Томаринский	-	-	-	-	-	-	-	-	-	-	-
Тымовский	-	-	-	-	-	-	-	-	-	-	-
Холмский	-	-	-	-	-	-	-	-	-	-	-
Южно-Курильский	-	-	-	-	-	-	-	-	-	-	-

59. ЧИСЛО КРЕСТЬЯНСКИХ (ФЕРМЕРСКИХ) ХОЗЯЙСТВ И ИНДИВИДУАЛЬНЫХ ПРЕДПРИНИМАТЕЛЕЙ,  
ПРИМЕНЯВШИХ ИННОВАЦИОННЫЕ ТЕХНОЛОГИИ

(на 1 июля 2016 года; единиц)

	Число хозяйств, применявших инновационные технологии:										
	Капельная система орошения	Биологические методы защиты растений от вредителей и болезней	Система индивидуального кормления скота	Метод бесклеточного содержания птицы	Очистные сооружения на животноводческих фермах	Система водоотведения и очистки производственных стоков	Возобновляемые источники энергии - всего	в том числе			Система точного вождения и дистанционного контроля качества выполнения технологических процессов
								биоэнергетические установки	ветряные энергоустановки	солнечные батареи	
<b>Сахалинская область</b>	<b>2</b>	<b>11</b>	<b>10</b>	<b>9</b>	<b>2</b>	<b>4</b>	<b>3</b>	-	-	<b>3</b>	<b>1</b>
Муниципальные районы Сахалинской области	2	1	1	1	-	1	-	-	-	-	1
Углегорский муниципальный район	2	1	1	1	-	1	-	-	-	-	1
Городские округа Сахалинской области	-	10	9	8	2	3	3	-	-	3	-
город Южно-Сахалинск	-	1	1	-	-	1	3	-	-	3	-
Александровск-Сахалинский район	-	-	-	-	-	-	-	-	-	-	-
Анивский	-	5	8	4	-	-	-	-	-	-	-
Долинский	-	-	-	1	1	1	-	-	-	-	-
Корсаковский	-	-	-	-	-	-	-	-	-	-	-
Курильский	-	-	-	1	-	-	-	-	-	-	-
Макаровский	-	-	-	1	-	-	-	-	-	-	-
Невельский	-	-	-	-	-	-	-	-	-	-	-
Ногликский	-	-	-	-	-	-	-	-	-	-	-
Охинский	-	-	-	-	-	-	-	-	-	-	-
Поронайский	-	1	-	-	-	-	-	-	-	-	-
Северо-Курильский	-	-	-	-	-	-	-	-	-	-	-
Смирныховский	-	-	-	1	-	-	-	-	-	-	-
Томаринский	-	-	-	-	-	-	-	-	-	-	-
Тымовский	-	-	-	-	-	-	-	-	-	-	-
Холмский	-	3	-	-	1	1	-	-	-	-	-
Южно-Курильский	-	-	-	-	-	-	-	-	-	-	-

59 - А. ЧИСЛО КРЕСТЬЯНСКИХ (ФЕРМЕРСКИХ) ХОЗЯЙСТВ И ИНДИВИДУАЛЬНЫХ ПРЕДПРИНИМАТЕЛЕЙ,  
ПРИМЕНЯВШИХ ИННОВАЦИОННЫЕ ТЕХНОЛОГИИ

(на 1 июля 2016 года)

	в процентах от общего числа хозяйств, осуществлявших сельскохозяйственную деятельность										
	Капельная система орошения	Биологические методы защиты растений от вредителей и болезней	Система индивидуального кормления скота	Метод бесклеточного содержания птицы	Очистные сооружения на животноводческих фермах	Система водоотведения и очистки производственных стоков	Возобновляемые источники энергии - всего	в том числе			Система точного вождения и дистанционного контроля качества выполнения технологических процессов
								биоэнергетические установки	ветряные энергоустановки	солнечные батареи	
<b>Сахалинская область</b>	<b>0.9</b>	<b>5.0</b>	<b>4.5</b>	<b>4.1</b>	<b>0.9</b>	<b>1.8</b>	<b>1.4</b>	-	-	<b>1.4</b>	<b>0.5</b>
Муниципальные районы Сахалинской области	9.1	4.5	4.5	4.5	-	4.5	-	-	-	-	4.5
Углегорский муниципальный район	9.1	4.5	4.5	4.5	-	4.5	-	-	-	-	4.5
Городские округа Сахалинской области	-	5.0	4.5	4.0	1.0	1.5	1.5	-	-	1.5	-
город Южно-Сахалинск	-	3.0	3.0	-	-	3.0	9.1	-	-	9.1	-
Александровск-Сахалинский район	-	-	-	-	-	-	-	-	-	-	-
Анивский	-	11.9	19.0	9.5	-	-	-	-	-	-	-
Долинский	-	-	-	14.3	14.3	14.3	-	-	-	-	-
Корсаковский	-	-	-	-	-	-	-	-	-	-	-
Курильский	-	-	-	7.7	-	-	-	-	-	-	-
Макаровский	-	-	-	16.7	-	-	-	-	-	-	-
Невельский	-	-	-	-	-	-	-	-	-	-	-
Ногликский	-	-	-	-	-	-	-	-	-	-	-
Охинский	-	-	-	-	-	-	-	-	-	-	-
Поронайский	-	4.2	-	-	-	-	-	-	-	-	-
Северо-Курильский	-	-	-	-	-	-	-	-	-	-	-
Смирныховский	-	-	-	9.1	-	-	-	-	-	-	-
Томаринский	-	-	-	-	-	-	-	-	-	-	-
Тымовский	-	-	-	-	-	-	-	-	-	-	-
Холмский	-	17.6	-	-	5.9	5.9	-	-	-	-	-
Южно-Курильский	-	-	-	-	-	-	-	-	-	-	-

**60. ЧИСЛО КРЕСТЬЯНСКИХ (ФЕРМЕРСКИХ) ХОЗЯЙСТВ,  
ПРИМЕНЯВШИХ ИННОВАЦИОННЫЕ ТЕХНОЛОГИИ**

(на 1 июля 2016 года; единиц)

	Число хозяйств, применявших инновационные технологии:										
	Капельная система орошения	Биологические методы защиты растений от вредителей и болезней	Система индивидуального кормления скота	Метод бесклеточного содержания птицы	Очистные сооружения на животноводческих фермах	Система водоотведения и очистки производственных стоков	Возобновляемые источники энергии - всего	в том числе			Система точного вождения и дистанционного контроля качества выполнения технологических процессов
								биоэнергетические установки	ветряные энергоустановки	солнечные батареи	
<b>Сахалинская область</b>	<b>2</b>	<b>9</b>	<b>7</b>	<b>4</b>	<b>1</b>	<b>3</b>	<b>3</b>	-	-	<b>3</b>	<b>1</b>
Муниципальные районы Сахалинской области	2	1	1	1	-	1	-	-	-	-	1
Углегорский муниципальный район	2	1	1	1	-	1	-	-	-	-	1
Городские округа Сахалинской области	-	8	6	3	1	2	3	-	-	3	-
город Южно-Сахалинск	-	1	1	-	-	1	3	-	-	3	-
Александровск-Сахалинский район	-	-	-	-	-	-	-	-	-	-	-
Анивский	-	4	5	1	-	-	-	-	-	-	-
Долинский	-	-	-	1	1	1	-	-	-	-	-
Корсаковский	-	-	-	-	-	-	-	-	-	-	-
Курильский	-	-	-	1	-	-	-	-	-	-	-
Макаровский	-	-	-	-	-	-	-	-	-	-	-
Невельский	-	-	-	-	-	-	-	-	-	-	-
Ногликский	-	-	-	-	-	-	-	-	-	-	-
Охинский	-	-	-	-	-	-	-	-	-	-	-
Поронайский	-	1	-	-	-	-	-	-	-	-	-
Северо-Курильский	-	-	-	-	-	-	-	-	-	-	-
Смирныховский	-	-	-	-	-	-	-	-	-	-	-
Томаринский	-	-	-	-	-	-	-	-	-	-	-
Тымовский	-	-	-	-	-	-	-	-	-	-	-
Холмский	-	2	-	-	-	-	-	-	-	-	-
Южно-Курильский	-	-	-	-	-	-	-	-	-	-	-

**60 - А. ЧИСЛО КРЕСТЬЯНСКИХ (ФЕРМЕРСКИХ) ХОЗЯЙСТВ,  
ПРИМЕНЯВШИХ ИННОВАЦИОННЫЕ ТЕХНОЛОГИИ**

(на 1 июля 2016 года)

	в процентах от общего числа хозяйств, осуществлявших сельскохозяйственную деятельность										
	Капельная система орошения	Биологические методы защиты растений от вредителей и болезней	Система индивидуального кормления скота	Метод бесклеточного содержания птицы	Очистные сооружения на животноводческих фермах	Система водоотведения и очистки производственных стоков	Возобновляемые источники энергии - всего	в том числе			Система точного вождения и дистанционного контроля качества выполнения технологических процессов
								биоэнергетические установки	ветряные энергоустановки	солнечные батареи	
<b>Сахалинская область</b>	<b>1.1</b>	<b>5.1</b>	<b>4.0</b>	<b>2.3</b>	<b>0.6</b>	<b>1.7</b>	<b>1.7</b>	-	-	<b>1.7</b>	<b>0.6</b>
Муниципальные районы Сахалинской области	12.5	6.3	6.3	6.3	-	6.3	-	-	-	-	6.3
Углегорский муниципальный район	12.5	6.3	6.3	6.3	-	6.3	-	-	-	-	6.3
Городские округа Сахалинской области	-	5.0	3.8	1.9	0.6	1.3	1.9	-	-	1.9	-
город Южно-Сахалинск	-	3.3	3.3	-	-	3.3	10.0	-	-	10.0	-
Александровск-Сахалинский район	-	-	-	-	-	-	-	-	-	-	-
Анивский	-	11.1	13.9	2.8	-	-	-	-	-	-	-
Долинский	-	-	-	25.0	25.0	25.0	-	-	-	-	-
Корсаковский	-	-	-	-	-	-	-	-	-	-	-
Курильский	-	-	-	11.1	-	-	-	-	-	-	-
Макаровский	-	-	-	-	-	-	-	-	-	-	-
Невельский	-	-	-	-	-	-	-	-	-	-	-
Ногликский	-	-	-	-	-	-	-	-	-	-	-
Охинский	-	-	-	-	-	-	-	-	-	-	-
Поронайский	-	5.3	-	-	-	-	-	-	-	-	-
Северо-Курильский	-	-	-	-	-	-	-	-	-	-	-
Смирныховский	-	-	-	-	-	-	-	-	-	-	-
Томаринский	-	-	-	-	-	-	-	-	-	-	-
Тымовский	-	-	-	-	-	-	-	-	-	-	-
Холмский	-	15.4	-	-	-	-	-	-	-	-	-
Южно-Курильский	-	-	-	-	-	-	-	-	-	-	-

**61. ЧИСЛО ИНДИВИДУАЛЬНЫХ ПРЕДПРИНИМАТЕЛЕЙ,  
ПРИМЕНЯВШИХ ИННОВАЦИОННЫЕ ТЕХНОЛОГИИ**

(на 1 июля 2016 года; единиц)

	Число хозяйств, применявших инновационные технологии:										
	Капельная система орошения	Биологические методы защиты растений от вредителей и болезней	Система индивидуального кормления скота	Метод бесклеточного содержания птицы	Очистные сооружения на животноводческих фермах	Система водоотведения и очистки производственных стоков	Возобновляемые источники энергии - всего	в том числе			Система точного вождения и дистанционного контроля качества выполнения технологических процессов
								биоэнергетические установки	ветряные энергоустановки	солнечные батареи	
<b>Сахалинская область</b>	-	2	3	5	1	1	-	-	-	-	-
Муниципальные районы Сахалинской области	-	-	-	-	-	-	-	-	-	-	-
Углегорский муниципальный район	-	-	-	-	-	-	-	-	-	-	-
Городские округа Сахалинской области	-	2	3	5	1	1	-	-	-	-	-
город Южно-Сахалинск	-	-	-	-	-	-	-	-	-	-	-
Александровск-Сахалинский район	-	-	-	-	-	-	-	-	-	-	-
Анивский	-	1	3	3	-	-	-	-	-	-	-
Долинский	-	-	-	-	-	-	-	-	-	-	-
Корсаковский	-	-	-	-	-	-	-	-	-	-	-
Курильский	-	-	-	-	-	-	-	-	-	-	-
Макаровский	-	-	-	1	-	-	-	-	-	-	-
Невельский	-	-	-	-	-	-	-	-	-	-	-
Ногликский	-	-	-	-	-	-	-	-	-	-	-
Охинский	-	-	-	-	-	-	-	-	-	-	-
Поронайский	-	-	-	-	-	-	-	-	-	-	-
Северо-Курильский	-	-	-	-	-	-	-	-	-	-	-
Смирныховский	-	-	-	1	-	-	-	-	-	-	-
Томаринский	-	-	-	-	-	-	-	-	-	-	-
Тымовский	-	-	-	-	-	-	-	-	-	-	-
Холмский	-	1	-	-	1	1	-	-	-	-	-
Южно-Курильский	-	-	-	-	-	-	-	-	-	-	-

**61 - А. ЧИСЛО ИНДИВИДУАЛЬНЫХ ПРЕДПРИНИМАТЕЛЕЙ,  
ПРИМЕНЯВШИХ ИННОВАЦИОННЫЕ ТЕХНОЛОГИИ**

(на 1 июля 2016 года)

	в процентах от общего числа хозяйств, осуществлявших сельскохозяйственную деятельность										
	Капельная система орошения	Биологические методы защиты растений от вредителей и болезней	Система индивидуального кормления скота	Метод бесклеточного содержания птицы	Очистные сооружения на животноводческих фермах	Система водоотведения и очистки производственных стоков	Возобновляемые источники энергии - всего	в том числе			Система точного вождения и дистанционного контроля качества выполнения технологических процессов
								биоэнергетические установки	ветряные энергоустановки	солнечные батареи	
<b>Сахалинская область</b>	-	4.3	6.5	10.9	2.2	2.2	-	-	-	-	-
Муниципальные районы Сахалинской области	-	-	-	-	-	-	-	-	-	-	-
Углегорский муниципальный район	-	-	-	-	-	-	-	-	-	-	-
Городские округа Сахалинской области	-	5.0	7.5	12.5	2.5	2.5	-	-	-	-	-
город Южно-Сахалинск	-	-	-	-	-	-	-	-	-	-	-
Александровск-Сахалинский район	-	-	-	-	-	-	-	-	-	-	-
Анивский	-	16.7	50.0	50.0	-	-	-	-	-	-	-
Долинский	-	-	-	-	-	-	-	-	-	-	-
Корсаковский	-	-	-	-	-	-	-	-	-	-	-
Курильский	-	-	-	-	-	-	-	-	-	-	-
Макаровский	-	-	-	25.0	-	-	-	-	-	-	-
Невельский	-	-	-	-	-	-	-	-	-	-	-
Ногликский	-	-	-	-	-	-	-	-	-	-	-
Охинский	-	-	-	-	-	-	-	-	-	-	-
Поронайский	-	-	-	-	-	-	-	-	-	-	-
Северо-Курильский	-	-	-	-	-	-	-	-	-	-	-
Смирныховский	-	-	-	16.7	-	-	-	-	-	-	-
Томаринский	-	-	-	-	-	-	-	-	-	-	-
Тымовский	-	-	-	-	-	-	-	-	-	-	-
Холмский	-	25.0	-	-	25.0	25.0	-	-	-	-	-
Южно-Курильский	-	-	-	-	-	-	-	-	-	-	-



62. ЧИСЛО СЕЛЬСКОХОЗЯЙСТВЕННЫХ ОРГАНИЗАЦИЙ <sup>1)</sup>, ИМЕВШИХ ПЕРЕРАБАТЫВАЮЩИЕ МОЩНОСТИ

(на 1 июля 2016 года)

	Число организаций, имевших перерабатывающие мощности, единиц				в процентах от общего числа организаций, имевших перерабатывающие мощности				в процентах от общего числа организаций, осуществлявших сельскохозяйственную деятельность					
	Всего	из них по производству				комби кормов	мясо продуктов	молоко продуктов	других пищевых продуктов	Всего	комби кормов	мясо продуктов	молоко продуктов	других пищевых продуктов
		комби кормов	мясо продуктов	молоко продуктов	других пищевых продуктов									
<b>Сахалинская область</b>	<b>6</b>	<b>-</b>	<b>4</b>	<b>3</b>	<b>2</b>	<b>-</b>	<b>66.7</b>	<b>50.0</b>	<b>33.3</b>	<b>35.3</b>	<b>-</b>	<b>23.5</b>	<b>17.6</b>	<b>11.8</b>
Муниципальные районы Сахалинской области	-	-	-	-	-	-	-	-	-	-	-	-	-	-
Углегорский муниципальный район	-	-	-	-	-	-	-	-	-	-	-	-	-	-
Городские округа Сахалинской области	6	-	4	3	2	-	66.7	50.0	33.3	35.3	-	23.5	17.6	11.8
город Южно-Сахалинск	3	-	2	1	-	-	66.7	33.3	-	60.0	-	40.0	20.0	-
Александровск-Сахалинский район	-	-	-	-	-	-	-	-	-	-	-	-	-	-
Анивский	1	-	1	-	1	-	100.0	-	100.0	25.0	-	25.0	-	25.0
Долинский	1	-	-	1	-	-	-	100.0	-	100.0	-	-	100.0	-
Корсаковский	-	-	-	-	-	-	-	-	-	-	-	-	-	-
Курильский	-	-	-	-	-	-	-	-	-	-	-	-	-	-
Макаровский	-	-	-	-	-	-	-	-	-	-	-	-	-	-
Невельский	-	-	-	-	-	-	-	-	-	-	-	-	-	-
Ногликский	-	-	-	-	-	-	-	-	-	-	-	-	-	-
Охинский	-	-	-	-	-	-	-	-	-	-	-	-	-	-
Поронайский	-	-	-	-	-	-	-	-	-	-	-	-	-	-
Северо-Курильский	-	-	-	-	-	-	-	-	-	-	-	-	-	-
Смирныховский	-	-	-	-	-	-	-	-	-	-	-	-	-	-
Томаринский	1	-	1	1	1	-	100.0	100.0	100.0	33.3	-	33.3	33.3	33.3
Тымовский	-	-	-	-	-	-	-	-	-	-	-	-	-	-
Холмский	-	-	-	-	-	-	-	-	-	-	-	-	-	-
Южно-Курильский	-	-	-	-	-	-	-	-	-	-	-	-	-	-

<sup>1)</sup> без учета микропредприятий и подсобных сельскохозяйственных предприятий несельскохозяйственных организаций

**63. ЧИСЛО СЕЛЬСКОХОЗЯЙСТВЕННЫХ ОРГАНИЗАЦИЙ, НЕ ОТНОСЯЩИХСЯ К СУБЪЕКТАМ МАЛОГО ПРЕДПРИНИМАТЕЛЬСТВА,  
ИМЕВШИХ ПЕРЕРАБАТЫВАЮЩИЕ МОЩНОСТИ**

(на 1 июля 2016 года)

	Число организаций, имевших перерабатывающие мощности, единиц					в процентах от общего числа организаций, имевших перерабатывающие мощности				в процентах от общего числа организаций, осуществлявших сельскохозяйственную деятельность				
	Всего	из них по производству				комби кормов	мясо продуктов	молоко продуктов	других пищевых продуктов	Всего	комби кормов	мясо продуктов	молоко продуктов	других пищевых продуктов
		комби кормов	мясо продуктов	молоко продуктов	других пищевых продуктов									
<b>Сахалинская область</b>	<b>5</b>	-	<b>3</b>	<b>3</b>	<b>2</b>	-	<b>60.0</b>	<b>60.0</b>	<b>40.0</b>	<b>38.5</b>	-	<b>23.1</b>	<b>23.1</b>	<b>15.4</b>
Муниципальные районы Сахалинской области	-	-	-	-	-	-	-	-	-	-	-	-	-	-
Углегорский муниципальный район	-	-	-	-	-	-	-	-	-	-	-	-	-	-
Городские округа Сахалинской области	5	-	3	3	2	-	60.0	60.0	40.0	38.5	-	23.1	23.1	15.4
город Южно-Сахалинск	2	-	1	1	-	-	50.0	50.0	-	50.0	-	25.0	25.0	-
Александровск- Сахалинский район	-	-	-	-	-	-	-	-	-	-	-	-	-	-
Анивский	1	-	1	-	1	-	100.0	-	100.0	25.0	-	25.0	-	25.0
Долинский	1	-	-	1	-	-	-	100.0	-	100.0	-	-	100.0	-
Корсаковский	-	-	-	-	-	-	-	-	-	-	-	-	-	-
Курильский	-	-	-	-	-	-	-	-	-	-	-	-	-	-
Макаровский	-	-	-	-	-	-	-	-	-	-	-	-	-	-
Невельский	-	-	-	-	-	-	-	-	-	-	-	-	-	-
Ногликский	-	-	-	-	-	-	-	-	-	-	-	-	-	-
Охинский	-	-	-	-	-	-	-	-	-	-	-	-	-	-
Поронайский	-	-	-	-	-	-	-	-	-	-	-	-	-	-
Северо-Курильский	-	-	-	-	-	-	-	-	-	-	-	-	-	-
Смирныховский	-	-	-	-	-	-	-	-	-	-	-	-	-	-
Томаринский	1	-	1	1	1	-	100.0	100.0	100.0	33.3	-	33.3	33.3	33.3
Тымовский	-	-	-	-	-	-	-	-	-	-	-	-	-	-
Холмский	-	-	-	-	-	-	-	-	-	-	-	-	-	-
Южно-Курильский	-	-	-	-	-	-	-	-	-	-	-	-	-	-

**64. ЧИСЛО МАЛЫХ СЕЛЬСКОХОЗЯЙСТВЕННЫХ ПРЕДПРИЯТИЙ (БЕЗ МИКРОПРЕДПРИЯТИЙ),  
ИМЕВШИХ ПЕРЕРАБАТЫВАЮЩИЕ МОЩНОСТИ**

(на 1 июля 2016 года)

	Число организаций, имевших перерабатывающие мощности, единиц					в процентах от общего числа организаций, имевших перерабатывающие мощности				в процентах от общего числа организаций, осуществлявших сельскохозяйственную деятельность				
	Всего	из них по производству				комби кормов	мясо продуктов	молоко продуктов	других пищевых продуктов	Всего	комби кормов	мясо продуктов	молоко продуктов	других пищевых продуктов
		комби кормов	мясо продуктов	молоко продуктов	других пищевых продуктов									
<b>Сахалинская область</b>	<b>1</b>	-	<b>1</b>	-	-	-	<b>100.0</b>	-	-	<b>25.0</b>	-	<b>25.0</b>	-	-
Муниципальные районы Сахалинской области	-	-	-	-	-	-	-	-	-	-	-	-	-	-
Углегорский муниципальный район	-	-	-	-	-	-	-	-	-	-	-	-	-	-
Городские округа Сахалинской области	1	-	1	-	-	-	100.0	-	-	25.0	-	25.0	-	-
город Южно-Сахалинск	1	-	1	-	-	-	100.0	-	-	100.0	-	100.0	-	-
Александровск- Сахалинский район	-	-	-	-	-	-	-	-	-	-	-	-	-	-
Анивский	-	-	-	-	-	-	-	-	-	-	-	-	-	-
Долинский	-	-	-	-	-	-	-	-	-	-	-	-	-	-
Корсаковский	-	-	-	-	-	-	-	-	-	-	-	-	-	-
Курильский	-	-	-	-	-	-	-	-	-	-	-	-	-	-
Макаровский	-	-	-	-	-	-	-	-	-	-	-	-	-	-
Невельский	-	-	-	-	-	-	-	-	-	-	-	-	-	-
Ногликский	-	-	-	-	-	-	-	-	-	-	-	-	-	-
Охинский	-	-	-	-	-	-	-	-	-	-	-	-	-	-
Поронайский	-	-	-	-	-	-	-	-	-	-	-	-	-	-
Северо-Курильский	-	-	-	-	-	-	-	-	-	-	-	-	-	-
Смирныховский	-	-	-	-	-	-	-	-	-	-	-	-	-	-
Томаринский	-	-	-	-	-	-	-	-	-	-	-	-	-	-
Тымовский	-	-	-	-	-	-	-	-	-	-	-	-	-	-
Холмский	-	-	-	-	-	-	-	-	-	-	-	-	-	-
Южно-Курильский	-	-	-	-	-	-	-	-	-	-	-	-	-	-

**65. ЧИСЛО КРЕСТЬЯНСКИХ (ФЕРМЕРСКИХ) ХОЗЯЙСТВ И ИНДИВИДУАЛЬНЫХ ПРЕДПРИНИМАТЕЛЕЙ,  
ИМЕВШИХ ПЕРЕРАБАТЫВАЮЩИЕ МОЩНОСТИ**

(на 1 июля 2016 года)

	Число хозяйств, имевших перерабатывающие мощности, единиц					в процентах от общего числа хозяйств, имевших перерабатывающие мощности				в процентах от общего числа хозяйств, осуществлявших сельскохозяйственную деятельность				
	Всего	из них по производству				комби кормов	мясо продуктов	молоко продуктов	других пищевых продуктов	Всего	комби кормов	мясо продуктов	молоко продуктов	других пищевых продуктов
		комби кормов	мясо продуктов	молоко продуктов	других пищевых продуктов									
<b>Сахалинская область</b>	<b>15</b>	-	-	<b>14</b>	<b>1</b>	-	-	<b>93.3</b>	<b>6.7</b>	<b>6.8</b>	-	-	<b>6.3</b>	<b>0.5</b>
Муниципальные районы Сахалинской области	-	-	-	-	-	-	-	-	-	-	-	-	-	-
Углегорский муниципальный район	-	-	-	-	-	-	-	-	-	-	-	-	-	-
Городские округа Сахалинской области	15	-	-	14	1	-	-	93.3	6.7	7.5	-	-	7.0	0.5
город Южно-Сахалинск	3	-	-	3	-	-	-	100.0	-	9.1	-	-	9.1	-
Александровск- Сахалинский район	1	-	-	1	-	-	-	100.0	-	20.0	-	-	20.0	-
Анивский	1	-	-	-	1	-	-	-	100.0	2.4	-	-	-	2.4
Долинский	2	-	-	2	-	-	-	100.0	-	28.6	-	-	28.6	-
Корсаковский	-	-	-	-	-	-	-	-	-	-	-	-	-	-
Курильский	4	-	-	4	-	-	-	100.0	-	30.8	-	-	30.8	-
Макаровский	-	-	-	-	-	-	-	-	-	-	-	-	-	-
Невельский	1	-	-	1	-	-	-	100.0	-	12.5	-	-	12.5	-
Ногликский	-	-	-	-	-	-	-	-	-	-	-	-	-	-
Охинский	-	-	-	-	-	-	-	-	-	-	-	-	-	-
Поронайский	-	-	-	-	-	-	-	-	-	-	-	-	-	-
Северо-Курильский	-	-	-	-	-	-	-	-	-	-	-	-	-	-
Смирныховский	-	-	-	-	-	-	-	-	-	-	-	-	-	-
Томаринский	-	-	-	-	-	-	-	-	-	-	-	-	-	-
Тымовский	-	-	-	-	-	-	-	-	-	-	-	-	-	-
Холмский	3	-	-	3	-	-	-	100.0	-	17.6	-	-	17.6	-
Южно-Курильский	-	-	-	-	-	-	-	-	-	-	-	-	-	-



**УСЛОВИЯ ВЕДЕНИЯ  
ХОЗЯЙСТВЕННОЙ  
ДЕЯТЕЛЬНОСТИ**

## Условия ведения хозяйственной деятельности

## 66. ЧИСЛО СЕЛЬСКОХОЗЯЙСТВЕННЫХ ОРГАНИЗАЦИЙ, КРЕСТЬЯНСКИХ (ФЕРМЕРСКИХ) ХОЗЯЙСТВ И ИНДИВИДУАЛЬНЫХ ПРЕДПРИНИМАТЕЛЕЙ, ПОЛУЧАВШИХ КРЕДИТНЫЕ СРЕДСТВА В 2015 ГОДУ

	Сельскохозяйственные организации <sup>1)</sup>	в том числе				Крестьянские (фермерские) хозяйства и индивидуальные предприниматели	в том числе	
		сельскохозяйственные организации не относящиеся к субъектам малого предпринимательства	малые предприятия	из них			крестьянские (фермерские) хозяйства	индивидуальные предприниматели
				малые предприятия (без микропредприятий)	микропредприятия			
<b>Сахалинская область</b>	<b>5</b>	<b>3</b>	<b>2</b>	<b>2</b>	<b>-</b>	<b>26</b>	<b>20</b>	<b>6</b>
Муниципальные районы Сахалинской области	-	-	-	-	-	2	-	2
Углегорский муниципальный район	-	-	-	-	-	2	-	2
Городские округа Сахалинской области	5	3	2	2	-	24	20	4
город Южно-Сахалинск	2	1	1	1	-	6	5	1
Александровск-Сахалинский район	-	-	-	-	-	1	1	-
Анивский	2	2	-	-	-	3	3	-
Долинский	-	-	-	-	-	1	1	-
Корсаковский	-	-	-	-	-	-	-	-
Курильский	-	-	-	-	-	1	1	-
Макаровский	-	-	-	-	-	-	-	-
Невельский	-	-	-	-	-	1	1	-
Ногликский	-	-	-	-	-	-	-	-
Охинский	-	-	-	-	-	-	-	-
Поронайский	-	-	-	-	-	7	6	1
Северо-Курильский	-	-	-	-	-	-	-	-
Смирныховский	-	-	-	-	-	2	-	2
Томаринский	-	-	-	-	-	-	-	-
Тымовский	1	-	1	1	-	1	1	-
Холмский	-	-	-	-	-	1	1	-
Южно-Курильский	-	-	-	-	-	-	-	-

<sup>1)</sup> без учета подсобных сельскохозяйственных предприятий несельскохозяйственных организаций

**66 - А. ЧИСЛО СЕЛЬСКОХОЗЯЙСТВЕННЫХ ОРГАНИЗАЦИЙ, КРЕСТЬЯНСКИХ (ФЕРМЕРСКИХ) ХОЗЯЙСТВ И ИНДИВИДУАЛЬНЫХ ПРЕДПРИНИМАТЕЛЕЙ,  
ПОЛУЧАВШИХ КРЕДИТНЫЕ СРЕДСТВА В 2015 ГОДУ**

	в процентах от общего числа сельскохозяйственных организаций (хозяйств), осуществлявших сельскохозяйственную деятельность в 2015 году							
	Сельскохозяйственные организации <sup>1)</sup>	в том числе				Крестьянские (фермерские) хозяйства и индивидуальные предприниматели	в том числе	
		сельскохозяйственные организации не относящиеся к субъектам малого предпринимательства	малые предприятия	из них			крестьянские (фермерские) хозяйства	индивидуальные предприниматели
				малые предприятия (без микропредприятий)	микропредприятия			
<b>Сахалинская область</b>	<b>12.8</b>	<b>23.1</b>	<b>7.7</b>	<b>40.0</b>	<b>-</b>	<b>12.1</b>	<b>11.6</b>	<b>14.0</b>
Муниципальные районы Сахалинской области	-	-	-	-	-	8.7	-	25.0
Углегорский муниципальный район	-	-	-	-	-	8.7	-	25.0
Городские округа Сахалинской области	13.5	23.1	8.3	40.0	-	12.5	12.7	11.4
город Южно-Сахалинск	33.3	25.0	50.0	100.0	-	22.2	20.0	50.0
Александровск-Сахалинский район	-	-	-	-	-	16.7	25.0	-
Анивский	16.7	50.0	-	-	-	6.1	7.3	-
Долинский	-	-	-	-	-	25.0	50.0	-
Корсаковский	-	-	-	-	-	-	-	-
Курильский	-	-	-	-	-	8.3	10.0	-
Макаровский	-	-	-	-	-	-	-	-
Невельский	-	-	-	-	-	11.1	11.1	-
Ногликский	-	-	-	-	-	-	-	-
Охинский	-	-	-	-	-	-	-	-
Поронайский	-	-	-	-	-	31.8	35.3	20.0
Северо-Курильский	-	-	-	-	-	-	-	-
Смирныховский	-	-	-	-	-	20.0	-	33.3
Томаринский	-	-	-	-	-	-	-	-
Тымовский	33.3	-	33.3	50.0	-	16.7	16.7	-
Холмский	-	-	-	-	-	5.3	6.7	-
Южно-Курильский	-	-	-	-	-	-	-	-

<sup>1)</sup> без учета подсобных сельскохозяйственных предприятий несельскохозяйственных организаций

**67. РАСПРЕДЕЛЕНИЕ СЕЛЬСКОХОЗЯЙСТВЕННЫХ ОРГАНИЗАЦИЙ, НЕ ОТНОСЯЩИХСЯ К СУБЪЕКТАМ МАЛОГО ПРЕДПРИНИМАТЕЛЬСТВА,  
ПО ЦЕЛЯМ ПОЛУЧЕНИЯ КРЕДИТНЫХ СРЕДСТВ В 2015 ГОДУ**

	Число сельскохозяйственных организаций, не относящихся к субъектам малого предпринимательства, получивших кредитные средства на						
	пополнение оборотных средств	приобретение земельных участков	приобретение техники, машин и оборудования	приобретение сельскохозяйственных животных	строительство новых производственных объектов	реконструкция, модернизация производственных объектов	другие цели
<b>Сахалинская область</b>	<b>3</b>	-	-	-	-	-	<b>1</b>
Муниципальные районы Сахалинской области	-	-	-	-	-	-	-
Углегорский муниципальный район	-	-	-	-	-	-	-
Городские округа Сахалинской области	3	-	-	-	-	-	1
город Южно-Сахалинск	1	-	-	-	-	-	-
Александровск-Сахалинский район	-	-	-	-	-	-	-
Анивский	2	-	-	-	-	-	1
Долинский	-	-	-	-	-	-	-
Корсаковский	-	-	-	-	-	-	-
Курильский	-	-	-	-	-	-	-
Макаровский	-	-	-	-	-	-	-
Невельский	-	-	-	-	-	-	-
Ногликский	-	-	-	-	-	-	-
Охинский	-	-	-	-	-	-	-
Поронайский	-	-	-	-	-	-	-
Северо-Курильский	-	-	-	-	-	-	-
Смирныховский	-	-	-	-	-	-	-
Томаринский	-	-	-	-	-	-	-
Тымовский	-	-	-	-	-	-	-
Холмский	-	-	-	-	-	-	-
Южно-Курильский	-	-	-	-	-	-	-



**67 - А. РАСПРЕДЕЛЕНИЕ СЕЛЬСКОХОЗЯЙСТВЕННЫХ ОРГАНИЗАЦИЙ, НЕ ОТНОСЯЩИХСЯ К СУБЪЕКТАМ МАЛОГО ПРЕДПРИНИМАТЕЛЬСТВА,  
ПО ЦЕЛЯМ ПОЛУЧЕНИЯ КРЕДИТНЫХ СРЕДСТВ В 2015 ГОДУ**

	в процентах от общего числа сельскохозяйственных организаций, не относящихся к субъектам малого предпринимательства, осуществлявших сельскохозяйственную деятельность в 2015 году,						
	пополнение оборотных средств	приобретение земельных участков	приобретение техники, машин и оборудования	приобретение сельскохозяйственных животных	строительство новых производственных объектов	реконструкция, модернизация производственных объектов	другие цели
<b>Сахалинская область</b>	<b>23.1</b>	-	-	-	-	-	<b>7.7</b>
Муниципальные районы Сахалинской области	-	-	-	-	-	-	-
Углегорский муниципальный район	-	-	-	-	-	-	-
Городские округа Сахалинской области	23.1	-	-	-	-	-	7.7
город Южно-Сахалинск	25.0	-	-	-	-	-	-
Александровск-Сахалинский район	-	-	-	-	-	-	-
Анивский	50.0	-	-	-	-	-	25.0
Долинский	-	-	-	-	-	-	-
Корсаковский	-	-	-	-	-	-	-
Курильский	-	-	-	-	-	-	-
Макаровский	-	-	-	-	-	-	-
Невельский	-	-	-	-	-	-	-
Ногликский	-	-	-	-	-	-	-
Охинский	-	-	-	-	-	-	-
Поронайский	-	-	-	-	-	-	-
Северо-Курильский	-	-	-	-	-	-	-
Смирныховский	-	-	-	-	-	-	-
Томаринский	-	-	-	-	-	-	-
Тымовский	-	-	-	-	-	-	-
Холмский	-	-	-	-	-	-	-
Южно-Курильский	-	-	-	-	-	-	-

**68. РАСПРЕДЕЛЕНИЕ МАЛЫХ СЕЛЬСКОХОЗЯЙСТВЕННЫХ ПРЕДПРИЯТИЙ (БЕЗ МИКРОПРЕДПРИЯТИЙ),  
ПО ЦЕЛЯМ ПОЛУЧЕНИЯ КРЕДИТНЫХ СРЕДСТВ В 2015 ГОДУ**

	Число малых сельскохозяйственных предприятий (без микропредприятий), получавших кредитные средства на						
	пополнение оборотных средств	приобретение земельных участков	приобретение техники, машин и оборудования	приобретение сельского хозяйственных животных	строительство новых производственных объектов	реконструкция, модернизация производственных объектов	другие цели
<b>Сахалинская область</b>	<b>1</b>	-	<b>1</b>	-	-	-	-
Муниципальные районы Сахалинской области	-	-	-	-	-	-	-
Углегорский муниципальный район	-	-	-	-	-	-	-
Городские округа Сахалинской области	1	-	1	-	-	-	-
город Южно-Сахалинск	1	-	-	-	-	-	-
Александровск- Сахалинский район	-	-	-	-	-	-	-
Анивский	-	-	-	-	-	-	-
Долинский	-	-	-	-	-	-	-
Корсаковский	-	-	-	-	-	-	-
Курильский	-	-	-	-	-	-	-
Макаровский	-	-	-	-	-	-	-
Невельский	-	-	-	-	-	-	-
Ногликский	-	-	-	-	-	-	-
Охинский	-	-	-	-	-	-	-
Поронайский	-	-	-	-	-	-	-
Северо-Курильский	-	-	-	-	-	-	-
Смирныховский	-	-	-	-	-	-	-
Томаринский	-	-	-	-	-	-	-
Тымовский	-	-	1	-	-	-	-
Холмский	-	-	-	-	-	-	-
Южно-Курильский	-	-	-	-	-	-	-

**68 - А. РАСПРЕДЕЛЕНИЕ МАЛЫХ СЕЛЬСКОХОЗЯЙСТВЕННЫХ ПРЕДПРИЯТИЙ (БЕЗ МИКРОПРЕДПРИЯТИЙ),  
ПО ЦЕЛЯМ ПОЛУЧЕНИЯ КРЕДИТНЫХ СРЕДСТВ В 2015 ГОДУ**

	в процентах от общего числа малых сельскохозяйственных предприятий (без микропредприятий), осуществлявших сельскохозяйственную деятельность в 2015 году,						
	пополнение оборотных средств	приобретение земельных участков	приобретение техники, машин и оборудования	приобретение сельского хозяйственных животных	строительство новых производственных объектов	реконструкция, модернизация производственных объектов	другие цели
<b>Сахалинская область</b>	<b>20.0</b>	-	<b>20.0</b>	-	-	-	-
Муниципальные районы Сахалинской области	-	-	-	-	-	-	-
Углегорский муниципальный район	-	-	-	-	-	-	-
Городские округа Сахалинской области	20.0	-	20.0	-	-	-	-
город Южно-Сахалинск	100.0	-	-	-	-	-	-
Александровск- Сахалинский район	-	-	-	-	-	-	-
Анивский	-	-	-	-	-	-	-
Долинский	-	-	-	-	-	-	-
Корсаковский	-	-	-	-	-	-	-
Курильский	-	-	-	-	-	-	-
Макаровский	-	-	-	-	-	-	-
Невельский	-	-	-	-	-	-	-
Ногликский	-	-	-	-	-	-	-
Охинский	-	-	-	-	-	-	-
Поронайский	-	-	-	-	-	-	-
Северо-Курильский	-	-	-	-	-	-	-
Смирныховский	-	-	-	-	-	-	-
Томаринский	-	-	-	-	-	-	-
Тымовский	-	-	50.0	-	-	-	-
Холмский	-	-	-	-	-	-	-
Южно-Курильский	-	-	-	-	-	-	-

**69. РАСПРЕДЕЛЕНИЕ КРЕСТЬЯНСКИХ (ФЕРМЕРСКИХ) ХОЗЯЙСТВ И ИНДИВИДУАЛЬНЫХ ПРЕДПРИНИМАТЕЛЕЙ  
ПО ЦЕЛЯМ ПОЛУЧЕНИЯ КРЕДИТНЫХ СРЕДСТВ В 2015 ГОДУ**

	Число крестьянских (фермерских) хозяйств и индивидуальных предпринимателей, получавших кредитные средства на						
	пополнение оборотных средств	приобретение земельных участков	приобретение техники, машин и оборудования	приобретение сельскохозяйственных животных	строительство новых производственных объектов	реконструкция, модернизация производственных объектов	другие цели
<b>Сахалинская область</b>	<b>4</b>	-	<b>14</b>	<b>4</b>	<b>2</b>	<b>1</b>	<b>4</b>
Муниципальные районы Сахалинской области	-	-	1	1	-	-	-
Углегорский муниципальный район	-	-	1	1	-	-	-
Городские округа Сахалинской области	4	-	13	3	2	1	4
город Южно-Сахалинск	1	-	4	-	-	1	-
Александровск-Сахалинский район	-	-	1	-	1	-	-
Анивский	2	-	-	-	-	-	1
Долинский	-	-	1	-	-	-	-
Корсаковский	-	-	-	-	-	-	-
Курильский	-	-	-	-	1	-	-
Макаровский	-	-	-	-	-	-	-
Невельский	-	-	1	-	-	-	-
Ногликский	-	-	-	-	-	-	-
Охинский	-	-	-	-	-	-	-
Поронайский	-	-	4	1	-	-	2
Северо-Курильский	-	-	-	-	-	-	-
Смирныховский	-	-	-	2	-	-	-
Томаринский	-	-	-	-	-	-	-
Тымовский	-	-	1	-	-	-	-
Холмский	1	-	1	-	-	-	1
Южно-Курильский	-	-	-	-	-	-	-

**69 - А. РАСПРЕДЕЛЕНИЕ КРЕСТЬЯНСКИХ (ФЕРМЕРСКИХ) ХОЗЯЙСТВ И ИНДИВИДУАЛЬНЫХ ПРЕДПРИНИМАТЕЛЕЙ  
ПО ЦЕЛЯМ ПОЛУЧЕНИЯ КРЕДИТНЫХ СРЕДСТВ В 2015 ГОДУ**

	в процентах от общего числа хозяйств, осуществлявших сельскохозяйственную деятельность в 2015 году, по целям получения кредитных средств на						
	пополнение оборотных средств	приобретение земельных участков	приобретение техники, машин и оборудования	приобретение сельского хозяйственных животных	строительство новых производственных объектов	реконструкция, модернизация производственных объектов	другие цели
<b>Сахалинская область</b>	<b>1.9</b>	-	<b>6.5</b>	<b>1.9</b>	<b>0.9</b>	<b>0.5</b>	<b>1.9</b>
Муниципальные районы Сахалинской области	-	-	4.3	4.3	-	-	-
Углегорский муниципальный район	-	-	4.3	4.3	-	-	-
Городские округа Сахалинской области	2.1	-	6.8	1.6	1.0	0.5	2.1
город Южно-Сахалинск	3.7	-	14.8	-	-	3.7	-
Александровск- Сахалинский район	-	-	16.7	-	16.7	-	-
Анивский	4.1	-	-	-	-	-	2.0
Долинский	-	-	25.0	-	-	-	-
Корсаковский	-	-	-	-	-	-	-
Курильский	-	-	-	-	8.3	-	-
Макаровский	-	-	-	-	-	-	-
Невельский	-	-	11.1	-	-	-	-
Ногликский	-	-	-	-	-	-	-
Охинский	-	-	-	-	-	-	-
Поронайский	-	-	18.2	4.5	-	-	9.1
Северо-Курильский	-	-	-	-	-	-	-
Смирныховский	-	-	-	20.0	-	-	-
Томаринский	-	-	-	-	-	-	-
Тымовский	-	-	16.7	-	-	-	-
Холмский	5.3	-	5.3	-	-	-	5.3
Южно-Курильский	-	-	-	-	-	-	-

## 70. РАСПРЕДЕЛЕНИЕ КРЕСТЬЯНСКИХ (ФЕРМЕРСКИХ) ХОЗЯЙСТВ ПО ЦЕЛЯМ ПОЛУЧЕНИЯ КРЕДИТНЫХ СРЕДСТВ В 2015 ГОДУ

	Число крестьянских (фермерских) хозяйств, получавших кредитные средства на						
	пополнение оборотных средств	приобретение земельных участков	приобретение техники, машин и оборудования	приобретение сельскохозяйственных животных	строительство новых производственных объектов	реконструкция, модернизация производственных объектов	другие цели
<b>Сахалинская область</b>	<b>4</b>	-	<b>12</b>	<b>1</b>	<b>2</b>	<b>1</b>	<b>3</b>
Муниципальные районы Сахалинской области	-	-	-	-	-	-	-
Углегорский муниципальный район	-	-	-	-	-	-	-
Городские округа Сахалинской области	4	-	12	1	2	1	3
город Южно-Сахалинск	1	-	3	-	-	1	-
Александровск-Сахалинский район	-	-	1	-	1	-	-
Анивский	2	-	-	-	-	-	1
Долинский	-	-	1	-	-	-	-
Корсаковский	-	-	-	-	-	-	-
Курильский	-	-	-	-	1	-	-
Макаровский	-	-	-	-	-	-	-
Невельский	-	-	1	-	-	-	-
Ногликский	-	-	-	-	-	-	-
Охинский	-	-	-	-	-	-	-
Поронайский	-	-	4	1	-	-	1
Северо-Курильский	-	-	-	-	-	-	-
Смирныховский	-	-	-	-	-	-	-
Томаринский	-	-	-	-	-	-	-
Тымовский	-	-	1	-	-	-	-
Холмский	1	-	1	-	-	-	1
Южно-Курильский	-	-	-	-	-	-	-

## 70 - А. РАСПРЕДЕЛЕНИЕ КРЕСТЬЯНСКИХ (ФЕРМЕРСКИХ) ХОЗЯЙСТВ ПО ЦЕЛЯМ ПОЛУЧЕНИЯ КРЕДИТНЫХ СРЕДСТВ В 2015 ГОДУ

	в процентах от общего числа хозяйств, осуществлявших сельскохозяйственную деятельность в 2015 году, по целям получения кредитных средств на						
	пополнение оборотных средств	приобретение земельных участков	приобретение техники, машин и оборудования	приобретение сельского хозяйственных животных	строительство новых производственных объектов	реконструкция, модернизация производственных объектов	другие цели
<b>Сахалинская область</b>	<b>2.3</b>	-	<b>7.0</b>	<b>0.6</b>	<b>1.2</b>	<b>0.6</b>	<b>1.7</b>
Муниципальные районы Сахалинской области	-	-	-	-	-	-	-
Углегорский муниципальный район	-	-	-	-	-	-	-
Городские округа Сахалинской области	2.5	-	7.6	0.6	1.3	0.6	1.9
город Южно-Сахалинск	4.0	-	12.0	-	-	4.0	-
Александровск- Сахалинский район	-	-	25.0	-	25.0	-	-
Анивский	4.9	-	-	-	-	-	2.4
Долинский	-	-	50.0	-	-	-	-
Корсаковский	-	-	-	-	-	-	-
Курильский	-	-	-	-	10.0	-	-
Макаровский	-	-	-	-	-	-	-
Невельский	-	-	11.1	-	-	-	-
Ногликский	-	-	-	-	-	-	-
Охинский	-	-	-	-	-	-	-
Поронайский	-	-	23.5	5.9	-	-	5.9
Северо-Курильский	-	-	-	-	-	-	-
Смирныховский	-	-	-	-	-	-	-
Томаринский	-	-	-	-	-	-	-
Тымовский	-	-	16.7	-	-	-	-
Холмский	6.7	-	6.7	-	-	-	6.7
Южно-Курильский	-	-	-	-	-	-	-

## 71. РАСПРЕДЕЛЕНИЕ ИНДИВИДУАЛЬНЫХ ПРЕДПРИНИМАТЕЛЕЙ, ПО ЦЕЛЯМ ПОЛУЧЕНИЯ КРЕДИТНЫХ СРЕДСТВ В 2015 ГОДУ

	Число индивидуальных предпринимателей, получавших кредитные средства на						
	пополнение оборотных средств	приобретение земельных участков	приобретение техники, машин и оборудования	приобретение сельскохозяйственных животных	строительство новых производственных объектов	реконструкция, модернизация производственных объектов	другие цели
<b>Сахалинская область</b>	-	-	2	3	-	-	1
Муниципальные районы Сахалинской области	-	-	1	1	-	-	-
Углегорский муниципальный район	-	-	1	1	-	-	-
Городские округа Сахалинской области	-	-	1	2	-	-	1
город Южно-Сахалинск	-	-	1	-	-	-	-
Александровск-Сахалинский район	-	-	-	-	-	-	-
Анивский	-	-	-	-	-	-	-
Долинский	-	-	-	-	-	-	-
Корсаковский	-	-	-	-	-	-	-
Курильский	-	-	-	-	-	-	-
Макаровский	-	-	-	-	-	-	-
Невельский	-	-	-	-	-	-	-
Ногликский	-	-	-	-	-	-	-
Охинский	-	-	-	-	-	-	-
Поронайский	-	-	-	-	-	-	1
Северо-Курильский	-	-	-	-	-	-	-
Смирныховский	-	-	-	2	-	-	-
Томаринский	-	-	-	-	-	-	-
Тымовский	-	-	-	-	-	-	-
Холмский	-	-	-	-	-	-	-
Южно-Курильский	-	-	-	-	-	-	-



## 71 - А. РАСПРЕДЕЛЕНИЕ ИНДИВИДУАЛЬНЫХ ПРЕДПРИНИМАТЕЛЕЙ, ПО ЦЕЛЯМ ПОЛУЧЕНИЯ КРЕДИТНЫХ СРЕДСТВ В 2015 ГОДУ

	в процентах от общего числа хозяйств, осуществлявших сельскохозяйственную деятельность в 2015 году, по целям получения кредитных средств на						
	пополнение оборотных средств	приобретение земельных участков	приобретение техники, машин и оборудования	приобретение сельского хозяйственных животных	строительство новых производственных объектов	реконструкция, модернизация производственных объектов	другие цели
<b>Сахалинская область</b>	-	-	4.7	7.0	-	-	2.3
Муниципальные районы Сахалинской области	-	-	12.5	12.5	-	-	-
Углегорский муниципальный район	-	-	12.5	12.5	-	-	-
Городские округа Сахалинской области	-	-	2.9	5.7	-	-	2.9
город Южно-Сахалинск	-	-	50.0	-	-	-	-
Александровск- Сахалинский район	-	-	-	-	-	-	-
Анивский	-	-	-	-	-	-	-
Долинский	-	-	-	-	-	-	-
Корсаковский	-	-	-	-	-	-	-
Курильский	-	-	-	-	-	-	-
Макаровский	-	-	-	-	-	-	-
Невельский	-	-	-	-	-	-	-
Ногликский	-	-	-	-	-	-	-
Охинский	-	-	-	-	-	-	-
Поронайский	-	-	-	-	-	-	20.0
Северо-Курильский	-	-	-	-	-	-	-
Смирныховский	-	-	-	33.3	-	-	-
Томаринский	-	-	-	-	-	-	-
Тымовский	-	-	-	-	-	-	-
Холмский	-	-	-	-	-	-	-
Южно-Курильский	-	-	-	-	-	-	-

## 72. ЧИСЛО СЕЛЬСКОХОЗЯЙСТВЕННЫХ ОРГАНИЗАЦИЙ, ПОЛУЧАВШИХ СУБСИДИИ (ДОТАЦИИ) В 2015 ГОДУ

	За счет средств федерального бюджета и/или бюджета субъекта Российской Федерации - всего					в процентах от общего числа сельскохозяйственных организаций, соответствующей категории, осуществлявших сельскохозяйственную деятельность в 2015 году				
	Сельскохозяйственные организации <sup>1)</sup> - Всего	в том числе				Сельскохозяйственные организации <sup>1)</sup>	в том числе			
		сельскохозяйственные организации не относящиеся к субъектам малого предпринимательства	малые предприятия	из них			сельскохозяйственные организации не относящиеся к субъектам малого предпринимательства	малые предприятия	из них	
			малые (без микро предприятий)	микро предприятия				малые (без микро предприятий)	микро предприятия	
<b>Сахалинская область</b>	<b>23</b>	<b>12</b>	<b>11</b>	<b>3</b>	<b>8</b>	<b>59.0</b>	<b>92.3</b>	<b>42.3</b>	<b>60.0</b>	<b>38.1</b>
Муниципальные районы Сахалинской области	-	-	-	-	-	-	-	-	-	-
Углегорский муниципальный район	-	-	-	-	-	-	-	-	-	-
Городские округа Сахалинской области	23	12	11	3	8	62.2	92.3	45.8	60.0	42.1
город Южно-Сахалинск	5	3	2	1	1	83.3	75.0	100.0	100.0	100.0
Александровск-Сахалинский район	-	-	-	-	-	-	-	-	-	-
Анивский	8	4	4	-	4	66.7	100.0	50.0	-	50.0
Долинский	1	1	-	-	-	100.0	100.0	-	-	-
Корсаковский	1	1	-	-	-	50.0	100.0	-	-	-
Курильский	-	-	-	-	-	-	-	-	-	-
Макаровский	1	-	1	-	1	100.0	-	100.0	-	100.0
Невельский	-	-	-	-	-	-	-	-	-	-
Ногликский	-	-	-	-	-	-	-	-	-	-
Охинский	-	-	-	-	-	-	-	-	-	-
Поронайский	-	-	-	-	-	-	-	-	-	-
Северо-Курильский	-	-	-	-	-	-	-	-	-	-
Смирныховский	2	-	2	-	2	66.7	-	66.7	-	66.7
Томаринский	3	3	-	-	-	75.0	100.0	-	-	-
Тымовский	2	-	2	2	-	66.7	-	66.7	100.0	-
Холмский	-	-	-	-	-	-	-	-	-	-
Южно-Курильский	-	-	-	-	-	-	-	-	-	-

<sup>1)</sup> Без учета подсобных сельскохозяйственных предприятий несельскохозяйственных организаций

**73. ЧИСЛО КРЕСТЬЯНСКИХ (ФЕРМЕРСКИХ) ХОЗЯЙСТВ И ИНДИВИДУАЛЬНЫХ ПРЕДПРИНИМАТЕЛЕЙ,  
ПОЛУЧАВШИХ СУБСИДИИ (ДОТАЦИИ) В 2015 ГОДУ**

	За счет средств федерального бюджета и/или бюджета субъекта Российской Федерации			в процентах от общего числа хозяйств соответствующей категории, осуществлявших сельскохозяйственную деятельность в 2015 году		
	крестьянские (фермерские) хозяйства и индивидуальные предприниматели - всего	в том числе		крестьянские (фермерские) хозяйства и индивидуальные предприниматели	в том числе	
		крестьянские (фермерские) хозяйства	индивидуальные предприниматели		крестьянские (фермерские) хозяйства	индивидуальные предприниматели
<b>Сахалинская область</b>	<b>86</b>	<b>68</b>	<b>18</b>	<b>40.0</b>	<b>39.5</b>	<b>41.9</b>
Муниципальные районы Сахалинской области	6	5	1	26.1	33.3	12.5
Углегорский муниципальный район	6	5	1	26.1	33.3	12.5
Городские округа Сахалинской области	80	63	17	41.7	40.1	48.6
город Южно-Сахалинск	9	9	-	33.3	36.0	-
Александровск- Сахалинский район	2	2	-	33.3	50.0	-
Анивский	11	9	2	22.4	22.0	25.0
Долинский	3	1	2	75.0	50.0	100.0
Корсаковский	3	3	-	37.5	42.9	-
Курильский	8	5	3	66.7	50.0	150.0
Макаровский	4	2	2	100.0	66.7	200.0
Невельский	5	5	-	55.6	55.6	-
Ногликский	3	3	-	75.0	75.0	-
Охинский	-	-	-	-	-	-
Поронайский	9	7	2	40.9	41.2	40.0
Северо-Курильский	-	-	-	-	-	-
Смирныховский	2	-	2	20.0	-	33.3
Томаринский	4	3	1	66.7	75.0	50.0
Тымовский	3	3	-	50.0	50.0	-
Холмский	14	11	3	73.7	73.3	75.0
Южно-Курильский	-	-	-	-	-	-

**74. ЧИСЛО СЕЛЬСКОХОЗЯЙСТВЕННЫХ ОРГАНИЗАЦИЙ,  
ЯВЛЯВШИХСЯ ЧЛЕНАМИ СЕЛЬСКОХОЗЯЙСТВЕННЫХ ПОТРЕБИТЕЛЬСКИХ КООПЕРАТИВОВ**

(на 1 июля 2016 года)

	Число сельскохозяйственных организаций <sup>1)</sup> , являвшихся членами сельскохозяйственных потребительских кооперативов	в том числе						
		перерабатывающих	сбытовых	снабженческих	обслуживающих	кредитных	страховых	других
<b>Сахалинская область</b>	-	-	-	-	-	-	-	-
Муниципальные районы Сахалинской области	-	-	-	-	-	-	-	-
Углегорский муниципальный район	-	-	-	-	-	-	-	-
Городские округа Сахалинской области	-	-	-	-	-	-	-	-
город Южно-Сахалинск	-	-	-	-	-	-	-	-
Александровск- Сахалинский район	-	-	-	-	-	-	-	-
Анивский	-	-	-	-	-	-	-	-
Долинский	-	-	-	-	-	-	-	-
Корсаковский	-	-	-	-	-	-	-	-
Курильский	-	-	-	-	-	-	-	-
Макаровский	-	-	-	-	-	-	-	-
Невельский	-	-	-	-	-	-	-	-
Ногликский	-	-	-	-	-	-	-	-
Охинский	-	-	-	-	-	-	-	-
Поронайский	-	-	-	-	-	-	-	-
Северо-Курильский	-	-	-	-	-	-	-	-
Смирныховский	-	-	-	-	-	-	-	-
Томаринский	-	-	-	-	-	-	-	-
Тымовский	-	-	-	-	-	-	-	-
Холмский	-	-	-	-	-	-	-	-
Южно-Курильский	-	-	-	-	-	-	-	-

<sup>1)</sup> без учета подсобных сельскохозяйственных предприятий несельскохозяйственных организаций

**75. ЧИСЛО КРЕСТЬЯНСКИХ (ФЕРМЕРСКИХ) ХОЗЯЙСТВ И ИНДИВИДУАЛЬНЫХ ПРЕДПРИНИМАТЕЛЕЙ,  
ЯВЛЯВШИХСЯ ЧЛЕНАМИ СЕЛЬСКОХОЗЯЙСТВЕННЫХ ПОТРЕБИТЕЛЬСКИХ КООПЕРАТИВОВ**

(на 1 июля 2016 года)

	Число крестьянских (фермерских) хозяйств и индивидуальных предпринимателей, являвшихся членами сельскохозяйственных потребительских кооперативов	в том числе				в процентах от общего числа хозяйств				
		перерабатывающих	сбытовых	снабженческих	других	в том числе				
						крестьянских (фермерских) хозяйств и индивидуальных предпринимателей, являвшихся членами сельскохозяйственных потребительских кооперативов	перерабатывающих	сбытовых	снабженческих	других
<b>Сахалинская область</b>	<b>9</b>	<b>2</b>	<b>2</b>	<b>4</b>	<b>2</b>	<b>1.6</b>	<b>0.4</b>	<b>0.4</b>	<b>0.7</b>	<b>0.4</b>
Муниципальные районы Сахалинской области	-	-	-	-	-	-	-	-	-	-
Углегорский муниципальный район	-	-	-	-	-	-	-	-	-	-
Городские округа Сахалинской области	9	2	2	4	2	1.7	0.4	0.4	0.8	0.4
город Южно-Сахалинск	2	-	2	-	-	2.9	-	2.9	-	-
Александровск-Сахалинский район	-	-	-	-	-	-	-	-	-	-
Анивский	3	1	-	1	1	3.6	1.2	-	1.2	1.2
Долинский	1	-	-	1	-	2.9	-	-	2.9	-
Корсаковский	-	-	-	-	-	-	-	-	-	-
Курильский	-	-	-	-	-	-	-	-	-	-
Макаровский	-	-	-	-	-	-	-	-	-	-
Невельский	-	-	-	-	-	-	-	-	-	-
Ногликский	-	-	-	-	-	-	-	-	-	-
Охинский	-	-	-	-	-	-	-	-	-	-
Поронайский	1	-	-	-	1	1.3	-	-	-	1.3
Северо-Курильский	-	-	-	-	-	-	-	-	-	-
Смирныховский	-	-	-	-	-	-	-	-	-	-
Томаринский	1	1	-	1	-	3.4	3.4	-	3.4	-
Тымовский	-	-	-	-	-	-	-	-	-	-
Холмский	1	-	-	1	-	3.0	-	-	3.0	-
Южно-Курильский	-	-	-	-	-	-	-	-	-	-

**75 - А. ЧИСЛО КРЕСТЬЯНСКИХ (ФЕРМЕРСКИХ) ХОЗЯЙСТВ И ИНДИВИДУАЛЬНЫХ ПРЕДПРИНИМАТЕЛЕЙ,  
ЯВЛЯВШИХСЯ ЧЛЕНАМИ СЕЛЬСКОХОЗЯЙСТВЕННЫХ ПОТРЕБИТЕЛЬСКИХ КООПЕРАТИВОВ**

(на 1 июля 2016 года)

	Число крестьянских (фермерских) хозяйств, являвшихся членами сельскохозяйственных потребительских кооперативов	в том числе			Число индивидуальных предпринимателей, являвшихся членами сельскохозяйственных потребительских кооперативов	в том числе		
		сбытовых	снабженческих	других		перерабатывающих	снабженческих	других
<b>Сахалинская область</b>	<b>6</b>	<b>2</b>	<b>3</b>	<b>1</b>	<b>3</b>	<b>2</b>	<b>1</b>	<b>1</b>
Муниципальные районы Сахалинской области	-	-	-	-	-	-	-	-
Углегорский муниципальный район	-	-	-	-	-	-	-	-
Городские округа Сахалинской области	6	2	3	1	3	2	1	1
город Южно-Сахалинск	2	2	-	-	-	-	-	-
Александровск-Сахалинский район	-	-	-	-	-	-	-	-
Анивский	2	-	1	1	1	1	-	-
Долинский	1	-	1	-	-	-	-	-
Корсаковский	-	-	-	-	-	-	-	-
Курильский	-	-	-	-	-	-	-	-
Макаровский	-	-	-	-	-	-	-	-
Невельский	-	-	-	-	-	-	-	-
Ногликский	-	-	-	-	-	-	-	-
Охинский	-	-	-	-	-	-	-	-
Поронайский	-	-	-	-	1	-	-	1
Северо-Курильский	-	-	-	-	-	-	-	-
Смирныховский	-	-	-	-	-	-	-	-
Томаринский	-	-	-	-	1	1	1	-
Тымовский	-	-	-	-	-	-	-	-
Холмский	1	-	1	-	-	-	-	-
Южно-Курильский	-	-	-	-	-	-	-	-

**76. ЧИСЛО ЛИЧНЫХ ПОДСОБНЫХ И ДРУГИХ ИНДИВИДУАЛЬНЫХ ХОЗЯЙСТВ ГРАЖДАН,  
ПОЛЬЗОВАВШИХСЯ УСЛУГАМИ СЕЛЬСКОХОЗЯЙСТВЕННЫХ ОРГАНИЗАЦИЙ  
ДЛЯ ВЕДЕНИЯ СЕЛЬСКОХОЗЯЙСТВЕННОЙ ДЕЯТЕЛЬНОСТИ В 2015-2016 ГОДАХ, ПО ВИДАМ УСЛУГ  
(ХОЗЯЙСТВ)**

	Число хозяйств, получавших услуги - всего	в том числе по видам услуг											
		подготовка почвы, посев сельскохозяйственных культур и их обработка	обеспечение семенами и посадочным материалом для посева	уборка урожая сельскохозяйственных культур	заготовка растительных кормов	содержание и уход за животными, стрижка овец	обеспечение молодняком животных, птицы	обеспечение концентрированными кормами	ветеринарное обслуживание	искусственное осеменение	закупка сельхозпродукции	транспортные услуги	иные виды услуг
<b>Сахалинская область</b>	<b>356</b>	<b>123</b>	<b>70</b>	<b>23</b>	<b>20</b>	<b>5</b>	<b>48</b>	<b>37</b>	<b>18</b>	<b>1</b>	<b>7</b>	<b>3</b>	<b>1</b>
Муниципальные районы Сахалинской области	6	1	-	-	3	-	-	1	-	-	-	1	-
Углегорский муниципальный район	6	1	-	-	3	-	-	1	-	-	-	1	-
Городские округа Сахалинской области	350	122	70	23	17	5	48	36	18	1	7	2	1
город Южно-Сахалинск	168	97	39	7	-	5	1	10	2	-	7	-	-
Александровск-Сахалинский район	8	-	-	-	1	-	3	4	-	-	-	-	-
Анивский	11	-	2	-	-	-	3	5	1	-	-	-	-
Долинский	4	1	2	-	-	-	-	-	-	-	-	1	-
Корсаковский	3	-	-	-	-	-	1	1	1	-	-	-	-
Курильский	3	-	-	-	-	-	3	-	-	-	-	-	-
Макаровский	1	-	-	-	-	-	1	-	-	-	-	-	-
Невельский	-	-	-	-	-	-	-	-	-	-	-	-	-
Ногликский	3	-	2	-	-	-	-	-	1	-	-	-	-
Охинский	6	-	-	-	-	-	-	5	1	-	-	-	-
Поронайский	2	-	-	-	-	-	-	-	1	-	-	1	-
Северо-Курильский	-	-	-	-	-	-	-	-	-	-	-	-	-
Смирныховский	14	1	2	-	-	-	-	8	3	-	-	-	-
Томаринский	67	-	20	-	2	-	36	2	6	1	-	-	-
Тымовский	52	23	-	16	11	-	-	-	2	-	-	-	-
Холмский	8	-	3	-	3	-	-	1	-	-	-	-	1
Южно-Курильский	-	-	-	-	-	-	-	-	-	-	-	-	-

**76 - А. ЧИСЛО ЛИЧНЫХ ПОДСОБНЫХ И ДРУГИХ ИНДИВИДУАЛЬНЫХ ХОЗЯЙСТВ ГРАЖДАН,  
ПОЛЬЗОВАВШИХСЯ УСЛУГАМИ ОРГАНИЗАЦИЙ (ХОЗЯЙСТВ) И ФИЗИЧЕСКИХ ЛИЦ  
ДЛЯ ВЕДЕНИЯ СЕЛЬСКОХОЗЯЙСТВЕННОЙ ДЕЯТЕЛЬНОСТИ В 2015-2016 ГОДАХ**  
(хозяйств)

	Число хозяйств, получавших услуги, - всего	из них от организации (хозяйств) и физических лиц, оказывавших услуги							
		сельскохозяйственные организации	крестьянские (фермерские) хозяйства	машинно-технологические станции	несельскохозяйственные организации - юридические лица <sup>1</sup>	потребительские кооперативы	кооперативные хозяйства (коопхозы)	индивидуальные предприниматели	родственники, соседи
<b>Сахалинская область</b>	<b>7379</b>	<b>284</b>	<b>236</b>	<b>116</b>	<b>3991</b>	<b>19</b>	<b>3</b>	<b>1556</b>	<b>4112</b>
Муниципальные районы Сахалинской области	312	5	30	-	76	1	-	17	241
Углегорский муниципальный район	312	5	30	-	76	1	-	17	241
Городские округа Сахалинской области	7067	279	206	116	3915	18	3	1539	3871
город Южно-Сахалинск	158	126	90	-	12	-	1	37	24
Александровск-Сахалинский район	246	4	15	1	127	-	-	1	119
Анивский	390	11	6	2	121	11	-	236	83
Долинский	82	3	2	-	24	-	-	2	61
Корсаковский	62	3	2	-	-	-	-	3	57
Курильский	99	3	1	-	93	-	-	-	15
Макаровский	103	1	1	-	28	-	-	1	78
Невельский	1	-	-	-	1	-	-	-	-
Ногликский	448	3	5	-	103	5	-	207	393
Охинский	107	6	1	-	99	-	-	-	1
Поронайский	213	2	4	-	85	-	-	98	68
Северо-Курильский	7	-	-	-	-	-	1	6	1
Смирныховский	2436	13	27	1	2279	1	-	79	1458
Томаринский	1113	64	26	111	764	-	-	499	377
Тымовский	1017	34	3	1	74	-	-	112	920
Холмский	544	6	23	-	64	1	1	258	216
Южно-Курильский	41	-	-	-	41	-	-	-	-

<sup>1)</sup> кроме организаций потребкооперации



**77. ЧИСЛО ЛИЧНЫХ ПОДСОБНЫХ И ДРУГИХ ИНДИВИДУАЛЬНЫХ ХОЗЯЙСТВ ГРАЖДАН,  
ПОЛЬЗОВАВШИХСЯ УСЛУГАМИ КРЕСТЬЯНСКИХ (ФЕРМЕРСКИХ) ХОЗЯЙСТВ  
ДЛЯ ВЕДЕНИЯ СЕЛЬСКОХОЗЯЙСТВЕННОЙ ДЕЯТЕЛЬНОСТИ В 2015-2016 ГОДАХ, ПО ВИДАМ УСЛУГ  
(хозяйств)**

	Число хозяйств, получавших услуги - всего	в том числе по видам услуг								
		подготовка почвы, посев сельскохозяйственных культур и их обработка	обеспечение семенами и посадочным материалом для посева	уборка урожая сельскохозяйственных культур	заготовка растительных кормов	содержание и уход за животными, стрижка овец	обеспечение молодняком животных, птицы	обеспечение концентрированными кормами	ветеринарное обслуживание	закупка сельхоз продукции
<b>Сахалинская область</b>	<b>275</b>	<b>48</b>	<b>80</b>	<b>18</b>	<b>31</b>	<b>6</b>	<b>66</b>	<b>18</b>	<b>6</b>	<b>2</b>
Муниципальные районы Сахалинской области	34	10	-	4	15	-	1	4	-	-
Углегорский муниципальный район	34	10	-	4	15	-	1	4	-	-
Городские округа Сахалинской области	241	38	80	14	16	6	65	14	6	2
город Южно-Сахалинск	107	11	71	11	6	6	1	-	-	1
Александровск-Сахалинский район	28	-	-	1	3	-	7	12	5	-
Анивский	6	-	3	-	-	-	2	1	-	-
Долинский	2	-	1	1	-	-	-	-	-	-
Корсаковский	2	-	1	-	-	-	-	-	-	1
Курильский	1	-	-	-	-	-	1	-	-	-
Макаровский	1	-	-	-	-	-	1	-	-	-
Невельский	-	-	-	-	-	-	-	-	-	-
Ногликский	5	-	1	1	-	-	3	-	-	-
Охинский	1	-	-	-	1	-	-	-	-	-
Поронайский	4	4	-	-	-	-	-	-	-	-
Северо-Курильский	-	-	-	-	-	-	-	-	-	-
Смирныховский	27	-	1	-	-	-	26	-	-	-
Томаринский	31	-	2	-	5	-	24	-	-	-
Тымовский	3	2	-	-	1	-	-	-	-	-
Холмский	23	21	-	-	-	-	-	1	1	-
Южно-Курильский	-	-	-	-	-	-	-	-	-	-

**78. ЧИСЛО ЛИЧНЫХ ПОДСОБНЫХ И ДРУГИХ ИНДИВИДУАЛЬНЫХ ХОЗЯЙСТВ ГРАЖДАН,  
ПОЛЬЗОВАВШИХСЯ УСЛУГАМИ МАШИННО-ТЕХНОЛОГИЧЕСКИХ СТАНЦИЙ  
ДЛЯ ВЕДЕНИЯ СЕЛЬСКОХОЗЯЙСТВЕННОЙ ДЕЯТЕЛЬНОСТИ В 2015-2016 ГОДАХ, ПО ВИДАМ УСЛУГ  
(хозяйств)**

	Число хозяйств, пользовавшихся услугами	в том числе по видам услуг				
		обеспечение семенами и посадочным материалом для посева	уборка урожая сельскохозяйственных культур	обеспечение молодняком животных, птицы	ветеринарное обслуживание	транспортные услуги
<b>Сахалинская область</b>	<b>116</b>	<b>1</b>	<b>1</b>	<b>1</b>	<b>1</b>	<b>112</b>
Муниципальные районы Сахалинской области	-	-	-	-	-	-
Углегорский муниципальный район	-	-	-	-	-	-
Городские округа Сахалинской области	116	1	1	1	1	112
город Южно-Сахалинск	-	-	-	-	-	-
Александровск-Сахалинский район	1	-	-	-	-	1
Анивский	2	-	-	1	1	-
Долинский	-	-	-	-	-	-
Корсаковский	-	-	-	-	-	-
Курильский	-	-	-	-	-	-
Макаровский	-	-	-	-	-	-
Невельский	-	-	-	-	-	-
Ногликский	-	-	-	-	-	-
Охинский	-	-	-	-	-	-
Поронайский	-	-	-	-	-	-
Северо-Курильский	-	-	-	-	-	-
Смирныховский	1	1	-	-	-	-
Томаринский	111	-	-	-	-	111
Тымовский	1	-	1	-	-	-
Холмский	-	-	-	-	-	-
Южно-Курильский	-	-	-	-	-	-

**79. ЧИСЛО ЛИЧНЫХ ПОДСОБНЫХ И ДРУГИХ ИНДИВИДУАЛЬНЫХ ХОЗЯЙСТВ ГРАЖДАН,  
ПОЛЬЗОВАВШИХСЯ УСЛУГАМИ НЕСЕЛЬСКОХОЗЯЙСТВЕННЫХ ОРГАНИЗАЦИЙ-ЮРИДИЧЕСКИХ ЛИЦ <sup>1)</sup>  
ДЛЯ ВЕДЕНИЯ СЕЛЬСКОХОЗЯЙСТВЕННОЙ ДЕЯТЕЛЬНОСТИ В 2015-2016 ГОДАХ, ПО ВИДАМ УСЛУГ  
(хозяйств)**

	Число хозяйств, получивших услуги - всего	в том числе по видам услуг													
		подготовка почвы, посев сельскохозяйственных культур и их обработка	обеспечение семенами и посадочным материалом для посева	уборка урожая сельскохозяйственных культур	заготовка растительных кормов	содержание и уход за животными, стрижка овец	обеспечение молодняком животных, птицы	обеспечение концентрированными кормами	ветеринарное обслуживание	искусственное осеменение	консультации агрономов, экономистов и др. специалистов	закупка сельхозпродукции	переработка продукции хозяйства	транспортные услуги	иные виды услуг
<b>Сахалинская область</b>	<b>4800</b>	<b>16</b>	<b>3220</b>	<b>1</b>	<b>13</b>	<b>6</b>	<b>93</b>	<b>708</b>	<b>674</b>	<b>1</b>	<b>19</b>	<b>13</b>	<b>1</b>	<b>13</b>	<b>22</b>
Муниципальные районы Сахалинской области	109	1	-	-	-	-	-	67	36	-	-	-	-	5	-
Углегорский муниципальный район	109	1	-	-	-	-	-	67	36	-	-	-	-	5	-
Городские округа Сахалинской области	4691	15	3220	1	13	6	93	641	638	1	19	13	1	8	22
город Южно-Сахалинск	12	-	5	-	-	6	-	-	-	-	1	-	-	-	-
Александровск-Сахалинский район	280	1	1	-	-	-	85	86	92	-	-	-	-	-	15
Анивский	122	-	111	-	-	-	-	6	3	-	-	-	-	-	2
Долинский	24	-	-	-	-	-	-	-	24	-	-	-	-	-	-
Корсаковский	-	-	-	-	-	-	-	-	-	-	-	-	-	-	-
Курильский	148	-	21	-	-	-	2	81	43	-	1	-	-	-	-
Макаровский	33	-	-	-	-	-	-	5	27	-	-	-	-	1	-
Невельский	1	-	-	-	-	-	-	-	1	-	-	-	-	-	-
Ногликский	146	-	21	-	-	-	-	49	71	-	3	2	-	-	-
Охинский	142	-	2	-	6	-	-	88	45	-	1	-	-	-	-
Поронайский	151	-	10	-	3	-	-	42	73	-	10	10	-	2	1
Северо-Курильский	-	-	-	-	-	-	-	-	-	-	-	-	-	-	-
Смирныховский	2492	9	2259	1	1	-	6	131	81	-	3	1	-	-	-
Томаринский	926	5	729	-	3	-	-	101	78	-	-	-	1	5	4
Тымовский	77	-	-	-	-	-	-	10	66	1	-	-	-	-	-
Холмский	69	-	61	-	-	-	-	6	2	-	-	-	-	-	-
Южно-Курильский	68	-	-	-	-	-	-	36	32	-	-	-	-	-	-

<sup>1)</sup> кроме организаций потребительской кооперации

**80. ЧИСЛО ЛИЧНЫХ ПОДСОБНЫХ И ДРУГИХ ИНДИВИДУАЛЬНЫХ ХОЗЯЙСТВ ГРАЖДАН,  
ПОЛЬЗОВАВШИХСЯ УСЛУГАМИ ПОТРЕБИТЕЛЬСКИХ КООПЕРАТИВОВ  
ДЛЯ ВЕДЕНИЯ СЕЛЬСКОХОЗЯЙСТВЕННОЙ ДЕЯТЕЛЬНОСТИ В 2015-2016 ГОДАХ, ПО ВИДАМ УСЛУГ  
(хозяйств)**

	Число хозяйств, пользовавшихся услугами	в том числе по видам услуг						
		обеспечение семенами и посадочным материалом для посева	заготовка растительных кормов	содержание и уход за животными, стрижка овец	обеспечение концентрированными кормами	ветеринарное обслуживание	закупка сельхозпродукции	переработка продукции хозяйства
<b>Сахалинская область</b>	<b>23</b>	<b>8</b>	<b>1</b>	<b>1</b>	<b>4</b>	<b>1</b>	<b>3</b>	<b>5</b>
Муниципальные районы Сахалинской области	1	-	-	-	1	-	-	-
Углегорский муниципальный район	1	-	-	-	1	-	-	-
Городские округа Сахалинской области	22	8	1	1	3	1	3	5
город Южно-Сахалинск	-	-	-	-	-	-	-	-
Александровск-Сахалинский район	-	-	-	-	-	-	-	-
Анивский	15	7	1	1	3	-	3	-
Долинский	-	-	-	-	-	-	-	-
Корсаковский	-	-	-	-	-	-	-	-
Курильский	-	-	-	-	-	-	-	-
Макаровский	-	-	-	-	-	-	-	-
Невельский	-	-	-	-	-	-	-	-
Ногликский	5	-	-	-	-	-	-	5
Охинский	-	-	-	-	-	-	-	-
Поронайский	-	-	-	-	-	-	-	-
Северо-Курильский	-	-	-	-	-	-	-	-
Смирныховский	1	1	-	-	-	-	-	-
Томаринский	-	-	-	-	-	-	-	-
Тымовский	-	-	-	-	-	-	-	-
Холмский	1	-	-	-	-	1	-	-
Южно-Курильский	-	-	-	-	-	-	-	-

**81. ЧИСЛО ЛИЧНЫХ ПОДСОБНЫХ И ДРУГИХ ИНДИВИДУАЛЬНЫХ ХОЗЯЙСТВ ГРАЖДАН,  
ПОЛЬЗОВАВШИХСЯ УСЛУГАМИ КООПЕРАТИВНЫХ ХОЗЯЙСТВ (КООПХОЗОВ)  
ДЛЯ ВЕДЕНИЯ СЕЛЬСКОХОЗЯЙСТВЕННОЙ ДЕЯТЕЛЬНОСТИ В 2015-2016 ГОДАХ, ПО ВИДАМ УСЛУГ  
(хозяйств)**

	Число хозяйств, пользовавшихся услугами	в том числе по видам услуг	
		обеспечение концентрированными кормами	ветеринарное обслуживание
<b>Сахалинская область</b>	<b>3</b>	<b>2</b>	<b>1</b>
Муниципальные районы Сахалинской области	-	-	-
Углегорский муниципальный район	-	-	-
Городские округа Сахалинской области	3	2	1
город Южно-Сахалинск	1	1	-
Александровск-Сахалинский район	-	-	-
Анивский	-	-	-
Долинский	-	-	-
Корсаковский	-	-	-
Курильский	-	-	-
Макаровский	-	-	-
Невельский	-	-	-
Ногликский	-	-	-
Охинский	-	-	-
Поронайский	-	-	-
Северо-Курильский	1	-	1
Смирныховский	-	-	-
Томаринский	-	-	-
Тымовский	-	-	-
Холмский	1	1	-
Южно-Курильский	-	-	-

**82. ЧИСЛО ЛИЧНЫХ ПОДСОБНЫХ И ДРУГИХ ИНДИВИДУАЛЬНЫХ ХОЗЯЙСТВ ГРАЖДАН,  
ПОЛЬЗОВАВШИХСЯ УСЛУГАМИ ИНДИВИДУАЛЬНЫХ ПРЕДПРИНИМАТЕЛЕЙ  
ДЛЯ ВЕДЕНИЯ СЕЛЬСКОХОЗЯЙСТВЕННОЙ ДЕЯТЕЛЬНОСТИ В 2015-2016 ГОДАХ, ПО ВИДАМ УСЛУГ**  
(хозяйств)

	Число хозяйств, получавших услуги - всего	в том числе по видам услуг													
		подготовка почвы, посев сельскохозяйственных культур и их обработка	обеспечение семенами и посадочным материалом для посева	уборка урожая сельскохозяйственных культур	заготовка растительных кормов	содержание и уход за животными, стрижка овец	обеспечение молодняком животных, птицы	обеспечение концентрированными кормами	ветеринарное обслуживание живых	искусственное осеменение	консультации агрономов, экономистов и др. специалистов	закупка сельхозпродукции	переработка продукции хозяйства	транспортные услуги	иные виды услуг
<b>Сахалинская область</b>	<b>1853</b>	<b>286</b>	<b>748</b>	<b>6</b>	<b>27</b>	<b>1</b>	<b>13</b>	<b>267</b>	<b>41</b>	<b>2</b>	<b>4</b>	<b>38</b>	<b>2</b>	<b>153</b>	<b>265</b>
Муниципальные районы Сахалинской области	19	1	-	-	7	-	-	4	7	-	-	-	-	-	-
Углегорский муниципальный район	19	1	-	-	7	-	-	4	7	-	-	-	-	-	-
Городские округа Сахалинской области	1834	285	748	6	20	1	13	263	34	2	4	38	2	153	265
город Южно-Сахалинск	38	12	5	-	-	-	-	-	-	-	-	16	-	-	5
Александровск-Сахалинский район	1	-	-	-	-	-	-	1	-	-	-	-	-	-	-
Анивский	277	21	142	2	8	-	1	91	2	-	-	2	-	5	3
Долинский	2	-	-	-	-	-	-	-	1	-	-	-	-	1	-
Корсаковский	3	-	-	-	-	-	1	-	2	-	-	-	-	-	-
Курильский	-	-	-	-	-	-	-	-	-	-	-	-	-	-	-
Макаровский	1	1	-	-	-	-	-	-	-	-	-	-	-	-	-
Невельский	-	-	-	-	-	-	-	-	-	-	-	-	-	-	-
Ногликский	216	131	33	-	1	-	2	37	5	-	-	6	-	1	-
Охинский	-	-	-	-	-	-	-	-	-	-	-	-	-	-	-
Поронайский	168	35	61	-	1	-	1	15	-	-	-	5	-	46	4
Северо-Курильский	6	-	-	-	-	-	-	6	-	-	-	-	-	-	-
Смирныховский	79	1	65	-	-	-	6	7	-	-	-	-	-	-	-
Томаринский	606	7	233	-	2	-	1	26	4	-	-	4	1	97	231
Тымовский	125	27	29	2	-	-	-	38	6	1	-	-	1	-	21
Холмский	312	50	180	2	8	1	1	42	14	1	4	5	-	3	1
Южно-Курильский	-	-	-	-	-	-	-	-	-	-	-	-	-	-	-

**83. ЧИСЛО ЛИЧНЫХ ПОДСОБНЫХ И ДРУГИХ ИНДИВИДУАЛЬНЫХ ХОЗЯЙСТВ ГРАЖДАН,  
ПОЛЬЗОВАВШИХСЯ УСЛУГАМИ РОДСТВЕННИКОВ, СОСЕДЕЙ  
ДЛЯ ВЕДЕНИЯ СЕЛЬСКОХОЗЯЙСТВЕННОЙ ДЕЯТЕЛЬНОСТИ В 2015-2016 ГОДАХ, ПО ВИДАМ УСЛУГ  
(ХОЗЯЙСТВ)**

	Число хозяйств, пользовавшихся услугами	в том числе по видам услуг													
		подготовка почвы, посев сельскохозяйственных культур и их обработка	обеспечение семенами и посадочным материалом для посева	уборка урожая сельскохозяйственных культур	заготовка растительных кормов	содержание и уход за животными, стрижка овец	обеспечение молодняком животных, птицы	обеспечение концентрированными кормами	ветеринарное обслуживание	искусственное осеменение	консультации агрономов, экономистов и др. специалистов	закупка сельхозпродукции	переработка продукции хозяйства	транспортные услуги	иные виды услуг
<b>Сахалинская область</b>	<b>5841</b>	<b>3249</b>	<b>216</b>	<b>1378</b>	<b>145</b>	<b>39</b>	<b>33</b>	<b>16</b>	<b>6</b>	<b>1</b>	<b>3</b>	<b>8</b>	<b>112</b>	<b>400</b>	<b>235</b>
Муниципальные районы Сахалинской области	448	203	-	166	54	-	-	1	1	-	-	-	11	7	5
Углегорский муниципальный район	448	203	-	166	54	-	-	1	1	-	-	-	11	7	5
Городские округа Сахалинской области	5393	3046	216	1212	91	39	33	15	5	1	3	8	101	393	230
город Южно-Сахалинск	35	18	3	8	-	1	-	-	-	-	-	5	-	-	-
Александровск-Сахалинский район	137	30	3	13	-	-	3	7	2	-	-	-	-	2	77
Анивский	104	57	15	13	3	1	-	-	-	1	-	-	-	11	3
Долинский	200	55	36	49	10	1	1	6	1	-	-	-	1	40	-
Корсаковский	57	-	-	-	-	-	-	-	-	-	-	1	-	56	-
Курильский	22	11	-	1	6	3	1	-	-	-	-	-	-	-	-
Макаровский	96	74	4	10	5	-	-	-	-	-	-	-	-	2	1
Невельский	-	-	-	-	-	-	-	-	-	-	-	-	-	-	-
Ногликский	644	207	17	286	-	6	21	-	1	-	-	-	80	26	-
Охинский	1	1	-	-	-	-	-	-	-	-	-	-	-	-	-
Поронайский	73	56	-	4	1	-	-	-	-	-	1	-	-	5	6
Северо-Курильский	1	-	-	-	-	-	-	-	-	-	-	1	-	-	-
Смирныховский	2034	1437	19	519	37	12	5	2	-	-	1	-	2	-	-
Томаринский	487	34	78	4	8	5	2	-	-	-	-	-	2	236	118
Тымовский	1186	887	19	227	14	3	-	-	-	-	1	1	8	9	17
Холмский	316	179	22	78	7	7	-	-	1	-	-	-	8	6	8
Южно-Курильский	-	-	-	-	-	-	-	-	-	-	-	-	-	-	-

## Методологические пояснения

**В хозяйства всех категорий** включены сельскохозяйственные организации, крестьянские (фермерские) хозяйства, индивидуальные предприниматели и хозяйства населения.

В соответствии с методологией проведения Всероссийской сельскохозяйственной переписи 2016 года, утвержденной приказом Росстата от 29 февраля 2016 г. № 101:

**К сельскохозяйственным организациям** отнесены хозяйственные товарищества, общества и партнерства (в том числе публичные и непубличные акционерные общества), производственные кооперативы, родовые общины, унитарные предприятия, подсобные сельскохозяйственные предприятия несельскохозяйственных организаций.

В соответствии с официальной статистической методологией Росстата в рамках Всероссийской сельскохозяйственной переписи 2016 г. к **подсобным сельскохозяйственным предприятиям несельскохозяйственных организаций** отнесены хозяйства, имеющие посевные площади сельскохозяйственных культур не менее 50 гектаров и/или не менее 10 голов крупного рогатого скота, или не менее 5 голов коров, или не менее 20 голов свиней, или не менее 15 голов овец или коз, или не менее 100 голов птицы, или не менее 10 голов лошадей.

**К малым сельскохозяйственным предприятиям (включая микропредприятия)** отнесены юридические лица - коммерческие организации, внесенные в единый государственный реестр юридических лиц и соответствующие условиям, установленным Федеральным законом от 24 июля 2007 г. № 209-ФЗ "О развитии малого и среднего предпринимательства в Российской Федерации".

**Крестьянское (фермерское) хозяйство** - объединение граждан, связанных родством и (или) свойством, имеющих в общей собственности имущество и совместно осуществляющих производственную и иную хозяйственную деятельность (производство, переработку, хранение, транспортировку и реализацию сельскохозяйственной продукции), основанную на их личном участии (статья 1 Федерального закона от 11 июня 2003 г. № 74-ФЗ "О крестьянском (фермерском) хозяйстве").

**Индивидуальный предприниматель** - гражданин (физическое лицо), занимающийся предпринимательской деятельностью без образования юридического лица с момента его государственной регистрации в соответствии со статьей 23 Гражданского кодекса Российской Федерации и заявивший в Свидетельстве о государственной регистрации виды деятельности, отнесенные согласно Общероссийскому классификатору видов экономической деятельности (ОКВЭД) к сельскому хозяйству.



К **хозяйствам населения** отнесены личные подсобные и другие индивидуальные хозяйства граждан, а также земельные участки садоводческих, огороднических и дачных некоммерческих объединениях граждан.

**Личное подсобное хозяйство** - форма непредпринимательской деятельности по производству и переработки сельскохозяйственной продукции, осуществляемой личным трудом гражданина и членов его семьи в целях удовлетворения личных потребностей на земельном участке, предоставленном или приобретенном для ведения личного подсобного хозяйства. Землепользование хозяйств может состоять из приусадебных и полевых участков (статьи 2, 4 Федерального закона от 7 июля 2003 г. № 112-ФЗ "О личном подсобном хозяйстве").

К **другим индивидуальным хозяйствам граждан** отнесены:

- граждане, имеющие земельные участки для индивидуального жилищного строительства с площадью 4 и более соток и занимающиеся сельскохозяйственным производством;
- граждане, имеющие земельные участки (садовые, огородные, дачные и другие), не входящие в некоммерческие объединения граждан;
- граждане, не имеющие земли, но имеющие сельскохозяйственных животных.

**Садоводческое, огородническое, дачное некоммерческое объединение граждан** - некоммерческая организация, учрежденная гражданами на добровольных началах для содействия ее членам в решении общих социально - хозяйственных задач ведения садоводства, огородничества и дачного хозяйства (ст. 1 ФЗ от 15 апреля 1998 г. № 66-ФЗ "О садоводческих, огороднических и дачных некоммерческих объединениях граждан").

Итоги по категориям сельскохозяйственных производителей, в том числе по хозяйствам граждан в сельских поселениях, городских округах и городских поселениях сформированы в соответствии с Общероссийским классификатором территорий муниципальных образований (ОКТМО).

В соответствии с официальной статистической методологией Росстата граждане, имеющие земельный участок в садоводческих, огороднических и дачных некоммерческих объединениях граждан в городских поселениях и городских округах обследовались с применением выборочного метода статистического наблюдения. Сводные данные по этим категориям хозяйств представлены с учетом распространения данных выборочной совокупности на всю генеральную совокупность.

**Сельскохозяйственный потребительский кооператив** - сельскохозяйственный кооператив, созданный сельскохозяйственными товаропроизводителями (гражданами и (или) юридическими лицами), при условии их обязательного участия в его хозяйственной деятельности (статья 4 Федерального закона от 18 декабря 1995 г. № 193-ФЗ "О сельскохозяйственной кооперации").

К **разбрасывателям органических удобрений** относятся машины для транспортировки и поверхностного внесения в почву органических удобрений, торфа, а также машины для самозагрузки, транспортировки, поверхностного внесения жидких органических удобрений.

К **машинам для защиты растений** относятся машины для химической защиты сельскохозяйственных культур и многолетних насаждений пестицидами, включая протравливатели и опрыскиватели, опыливатели и аэрозольные аппараты всех видов и марок.

К **машинам для внесения минеральных удобрений и извести** относятся машины и агрегаты для поверхностного внесения в почву минеральных удобрений, известковых материалов и гипса.

К **машинам, установкам, аппаратам дождевальным и поливным насосным станциям** относятся дождевальные машины и установки, используемые для полива в движении способом дождевания зерновых, технических, кормовых и овощных культур, многолетних трав, лугов, пастбищ и ягодников. Также относятся передвижные поливные агрегаты и другие шланговые установки, предназначенные для полива по бороздам пропашных сельскохозяйственных культур, а также для влагозарядковых и промывных поливов.

**Бороны всех видов, кроме дисковых** - бороны, включая зубовые, сетчатые, лапчатые, игольчатые, комбинированные, пружинные, ротационные, шарнирные, шлейф-бороны и другие, кроме дисковых.

**Установки доильные** - установки и аппараты, предназначенные как для машинного доения коров в переносные доильные ведра, так и в молокопроводы, по которым молоко транспортируется в молокоприемник.

К **складам и сооружениям для хранения минеральных удобрений, пестицидов** отнесены закрытые помещения (включая немеханизированные склады), построенные по типовым проектам (без учета навесов для хранения минеральных удобрений, а также емкостей для аммиачной воды).

**Склады и сооружения для хранения картофеля, овощей, плодов и ягод** - помещения капитального типа для хранения картофеля, овощей, плодов и ягод, используемых для продовольственных и семенных целей (без учета овощекартофелехранилищ, входящих в состав животноводческих комплексов и предназначенные для хранения овощей и картофеля на корм скоту).

К **складам и сооружениям для хранения силоса и сенажа** отнесены башни, полубашни, облицованные ямы, траншеи и другие сооружения; сенажные сооружения башенного и траншейного типов, позволяющие обеспечить длительное герметическое хранение заложенного сенажа.

**Теплица** - сооружение защищенного грунта со светопрозрачным покрытием, предназначенное для выращивания рассады, овощей и цветов, с уходом за ними внутри сооружения.

К **весенним теплицам** отнесены сезонные теплицы с весенне-осенним оборотом сельскохозяйственных культур.

**Зимние теплицы** - это теплицы круглогодического действия.

**Парник** - культивационное сооружение со светопрозрачным покрытием, предназначенное для выращивания рассады и овощей, с уходом за растениями снаружи сооружения.

**Гидропоника** - выращивание растений в искусственной среде без почвы (водной или твердо пористой, влаго - и воздухоемкой среде).

**Автомобильные дороги общего пользования** - автомобильные дороги, предназначенные для движения транспортных средств неограниченного круга лиц.

**Внутрихозяйственные дороги** - автодороги необщего пользования, состоящие на балансе сельскохозяйственной организации.

К **твердому покрытию автодорог** относятся; усовершенствованное покрытие (цементобетонное, асфальтобетонное, из щебня и гравия), обработанное вяжущими материалами, а также щебеночное, гравийное и мостовое покрытие.

**Телефонная связь**, включая мобильную (сотовую) связь, - телефонное соединение между пользователями посредством проводных и беспроводных соединений.

**Внутрипроизводственная связь** - сеть электросвязи, создаваемая для управления внутрипроизводственной деятельностью, не имеющая выхода на сеть связи общего пользования.

Под **биологическим методом защиты растений от вредителей и болезней** понимают использование живых организмов и продуктов их жизнедеятельности для регуляции численности вредных видов.

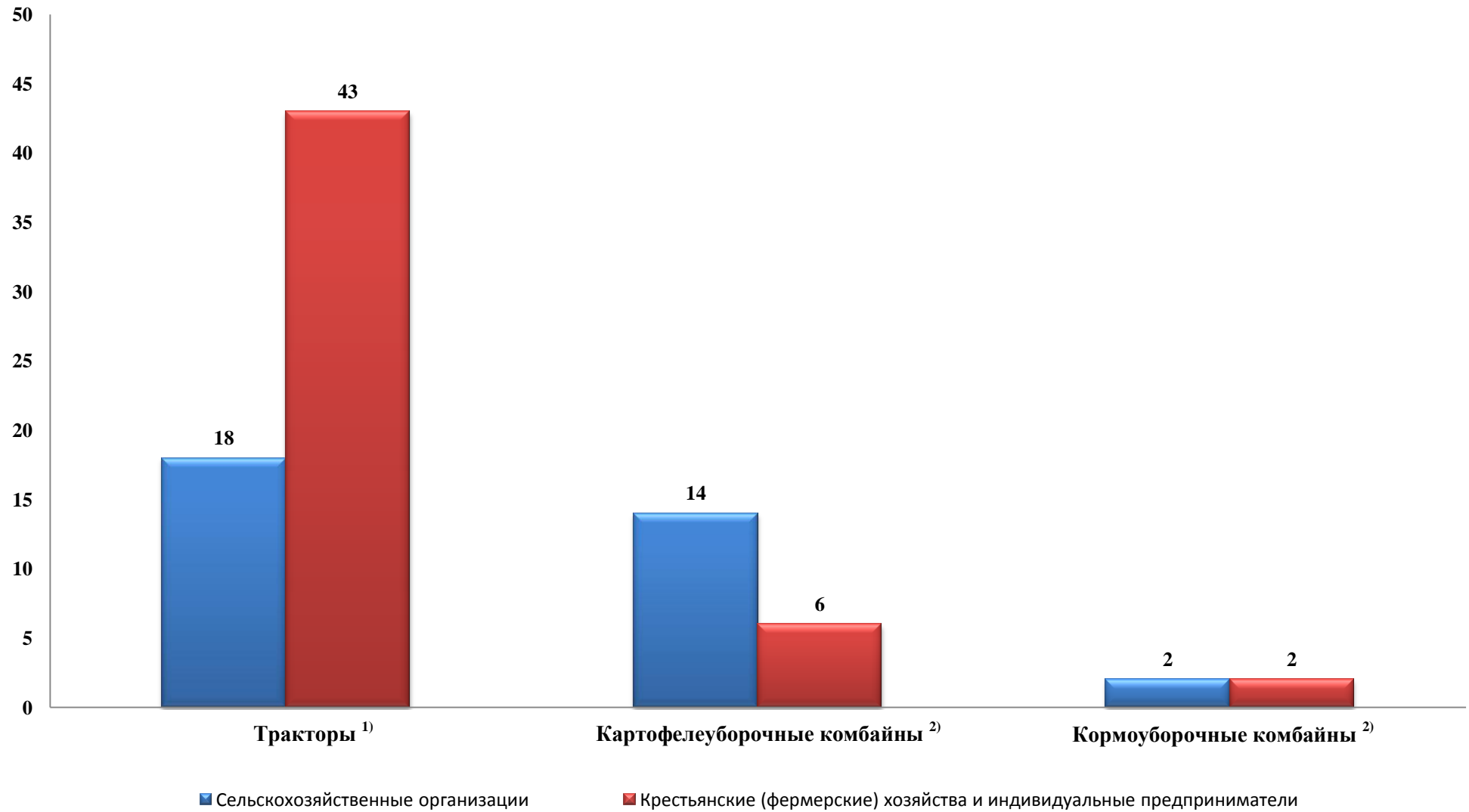
**Солнечные батареи** - несколько объединенных фотоэлектрических преобразователей (фотоэлементов) - полупроводниковых устройств, прямо преобразующих солнечную энергию в постоянный электрический ток.



## ДИАГРАММЫ

**1. ОБЕСПЕЧЕННОСТЬ СЕЛЬСКОХОЗЯЙСТВЕННЫХ ОРГАНИЗАЦИЙ (ХОЗЯЙСТВ)  
СЕЛЬСКОХОЗЯЙСТВЕННОЙ ТЕХНИКОЙ**

(на 1 июля 2016 г., штук)

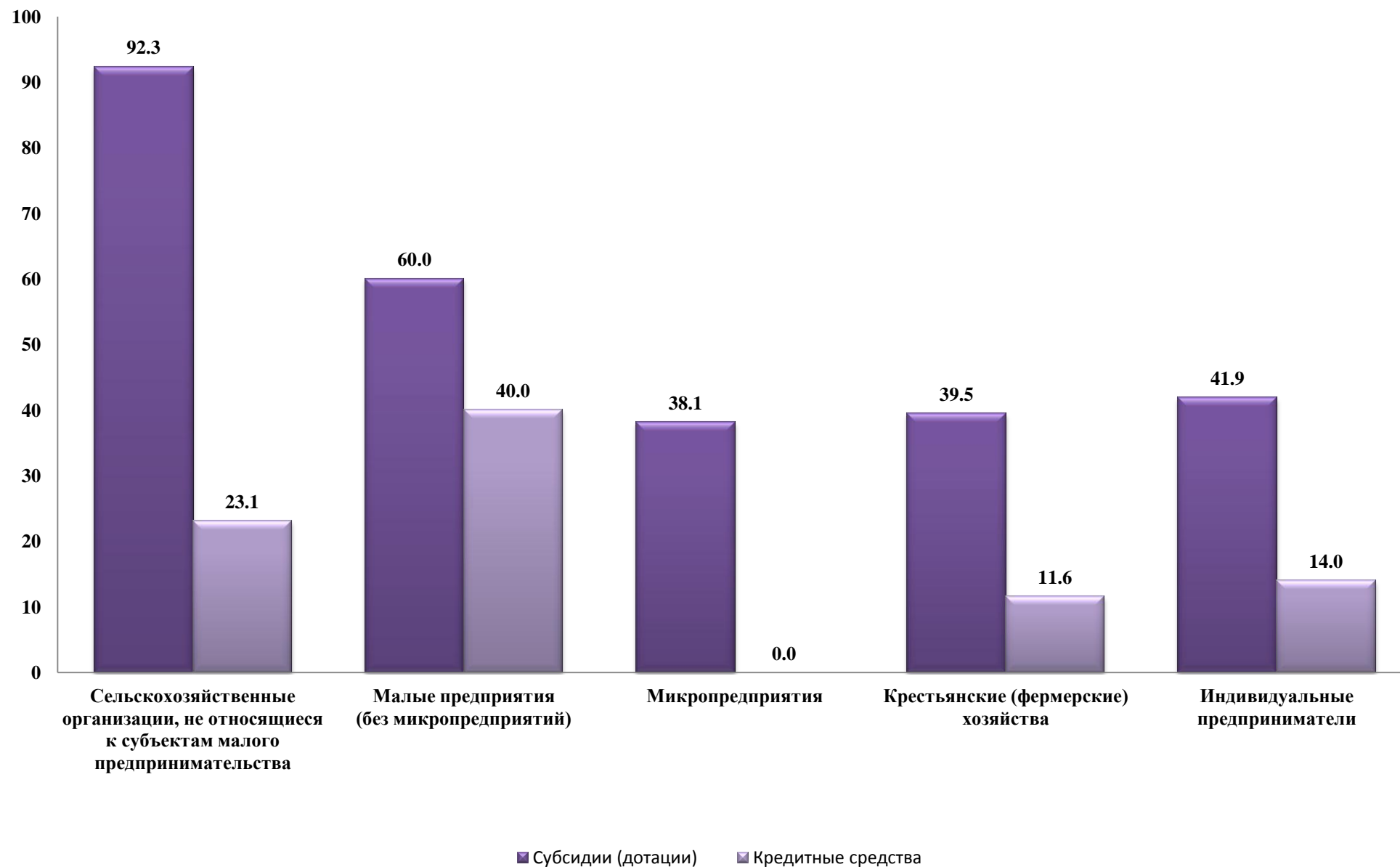


1) на 1000 га пашни.

2) на 1000 га посевов соответствующих культур

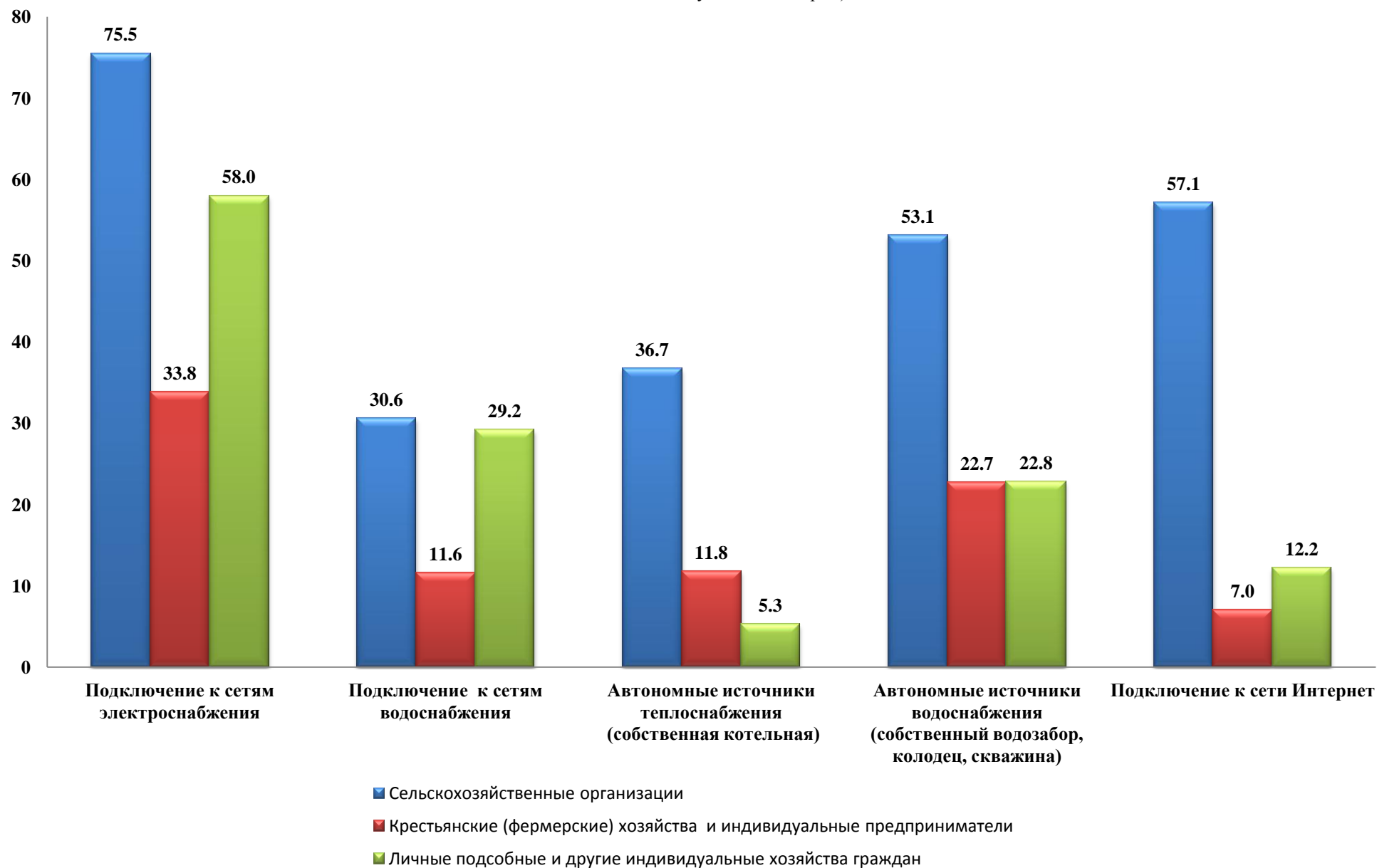
## 2. УДЕЛЬНЫЙ ВЕС СЕЛЬСКОХОЗЯЙСТВЕННЫХ ОРГАНИЗАЦИЙ (ХОЗЯЙСТВ), ПОЛУЧИВШИХ СУБСИДИИ (ДОТАЦИИ) И КРЕДИТНЫЕ СРЕДСТВА В 2015 Г.

(в процентах от общего числа организаций (хозяйств) соответствующей категории, осуществлявших сельскохозяйственную деятельность)



### 3. УДЕЛЬНЫЙ ВЕС СЕЛЬСКОХОЗЯЙСТВЕННЫХ ОРГАНИЗАЦИЙ (ХОЗЯЙСТВ), ОБЕСПЕЧЕННЫХ ОБЪЕКТАМИ ИНФРАСТРУКТУРЫ

(на 1 июля 2016 г.; в процентах от общего числа организаций (хозяйств)  
соответствующей категории)



Территориальный орган Федеральной службы государственной статистики  
по Сахалинской области (Сахалинстат)

**ВСЕРОССИЙСКАЯ СЕЛЬСКОХОЗЯЙСТВЕННАЯ ПЕРЕПИСЬ 2016 ГОДА**

**Том 6.**

**ТЕХНИЧЕСКИЕ СРЕДСТВА, ПРОИЗВОДСТВЕННЫЕ ПОМЕЩЕНИЯ  
И ИНФРАСТРУКТУРА**

**САХАЛИНСКАЯ ОБЛАСТЬ**

**Официальное издание**

Ответственный за выпуск:  
Отдел статистики сельского хозяйства,  
окружающей природной среды, торговли и услуг.

В. В. Римша,  
Л. Д. Мун  
И. Я. Басенко

Тел: 8 (4242) 424499;  
8 (4242) 431927

*Компьютерная верстка*  
*Отдел информационно-статистических услуг*  
*693000, г. Южно-Сахалинск,*  
*Коммунистический проспект, 68.*  
<http://sakhlinstat.gks.ru>  
E-mail: [p65@mail@gks.ru](mailto:p65@mail@gks.ru)

Подписано в печать "16" ноября 2018г.  
Тираж 7 экз. Заказ № 167